

TISZAI VEGYI KOMBINÁT NYILVÁNOSAN MŰKÖDŐ RÉSZVÉNYTÁRSASÁG
TISZAÚJVÁROS
Cg. 05-10-000065

ÜZLETI JELENTÉS 2007. ÉVRŐL
A TISZAI VEGYI KOMBINÁT NYILVÁNOSAN MŰKÖDŐ
RÉSZVÉNYTÁRSASÁG
MAGYAR SZÁMVITELI TÖRVÉNY ELŐÍRÁSAI SZERINT
KÉSZÍTETT ÉVES BESZÁMOLÓJA ALAPJÁN



Tiszaújváros, 2008. április 17.

Olvasó Árpád
vezérigazgató

TARTALOMJEGYZÉK

1.	BEVEZETÉS	4
1.1.	GAZDASÁGI KÖRNYEZET	4
1.2.	TŐZSDEI HELYZET ALAKULÁSA	6
1.3.	ÉRDEKELTSÉGEK	7
2.	TVK NYRT. 2006. ÉS 2007. ÉVI AUDITÁLT EREDMÉNY ÉS MÉRLEG ADATAINAK ELEMZÉSE	8
2.1.	STRATÉGIAI PÉNZÜGYI MUTATÓK	8
2.2.	JÖVEDELMEZŐSÉG ÉS EREDMÉNY	8
2.3.	VAGYONI HELYZET ALAKULÁSA	12
2.4.	PÉNZÜGYI HELYZET ALAKULÁSA	13
2.5.	JEGYZETT TŐKE, TŐKETARTALÉK, EREDMÉNYTARTALÉK ÉS LEKÖTÖTT TARTALÉK ALAKULÁSA	14
3.	ÜZLETI TERÜLETEK TERMELÉSE, ÉRTÉKESÍTÉSE	15
3.1.	OLEFIN GYÁRTÁS	15
3.2.	POLIMER GYÁRTÁS	16
3.2.1.	LDPE	16
3.2.2.	HDPE	16
3.2.3.	PP	17
4.	BERUHÁZÁS, FEJLESZTÉS	18
4.1.	BERUHÁZÁSI RÁFORDÍTÁSOK ALAKULÁSA	18
4.2.	AZ EGYEDI PROJEKTEK 2007. ÉVI ESEMÉNYEI	19
4.3.	FOLYAMATOS MŰKÖDÉST BIZTOSÍTÓ PROJEKTEK	20
5.	KÖRNYEZETVÉDELEM, KÖRNYEZETTECHNOLÓGIA	21
5.1.	KÖRNYEZETI ELEMELK VÉDELME	21
5.2.	A MŰLTBELI TEVÉKENYSÉGBŐL SZÁRMAZÓ KÖRNYEZETVÉDELMI KÖTELEZETTSÉGEK KEZELÉSE	22
5.2.1.	Folyamatban lévő hulladékkezelési feladatok	22
5.2.2.	Folyamatban lévő talaj- és talajvíz kármentesítési feladatok	23
5.2.3.	Kiegészítő vizsgálatok végzése	23
5.2.4.	Lezárt kármentesítéseket követő utóellenőrzési feladatok	24
6.	MINŐSGMENEZSMENT	25
7.	HUMÁN ERŐFORRÁS GAZDÁLKODÁS	26
8.	MARKETINGKOMMUNIKÁCIÓ ÉS TÁRSADALMI JELENLÉT	28

MELLÉKLETEK

1. TVK Nyrt. vezető testületei
2. TVK Nyrt. vezető állású személyeinek részvénytulajdona
3. TVK Nyrt. részvényeinek árfolyam alakulása, forgalma, és a BUX index alakulása 2007. évben
4. Polimerek főpiaci áralakulása 2006-2007
5. Vegyipari alapanyagok főpiaci áralakulása 2006-2007
6. Összköltség eljárással készült eredménykimutatás
7. Mérleg
8. Nettó árbevételének térségenkénti megoszlása
9. Hitel- és befektetés állomány alakulása
10. Létszám és béradatok
11. Béren kívüli juttatások
12. Polimer Üzletágak termelésének, kapacitás-kihasználásának és a termék-értékesítés árbevételének alakulása
13. TVK Nyrt. kapcsolt vállalkozásai

1. BEVEZETÉS

1.1. GAZDASÁGI KÖRNYEZET

2007-évben, a korábbi évekhez hasonlóan a TVK eredményességét a belső teljesítmény mellett jelentősen befolyásolta mind a globális és a nemzetgazdasági makrokörnyezet alakulása, mind az iparágra jellemző trendek változása. A 2007-es év során a folyamatosan változó külső körülmények pozitív és negatív hatást egyaránt gyakoroltak a vállalat eredményességére.

Makrogazdasági folyamatok

A világgazdaság erőteljes, 5,4%-os, 2006. évi bővülését követően 2007-re némi lassulást prognosztizált már az első félévben is az IMF, a fejlett gazdaságok lassuló növekedése mellett a globális növekedés motorját továbbra is a fejlődő és a felzárkózó gazdaságok (a délkelet-ázsiai és feltörekvő európai gazdaságok) jelentik.

2007-ben az euróövezetben a GDP-növekedését továbbra is a keresleti oldal közel negyedét kitevő beruházások vezérlik, amelyet a továbbra is rekordszintű hitelezéssel fedeznek. A gazdasági növekedés alakulásában az elmúlt évekhez hasonlóan 2007-ben is fontos szerepet töltött be az olaj világpiaci árának alakulása. A nyersolaj világpiaci ára az év során 64%-ot emelkedett a január eleji 58,8 USD/hordó árról az év végére elérte az éves maximumát, a 96,02 USD/hordó értéket. A 2007. éves átlagos hordónkénti olajár 72,6 US Dollár volt.

A 2007. év első felében publikált adatok már előre vetítették egy esetleg visszaesés jeleit, a tényleges problémák csak az év második felében következtek be. A tengerentúlon a jelzálogpiac összeomlása erősen negatív hatással volt a pénz- és tőkepiacokra, így a FED elsődleges célkitűzésévé a piaci stabilitás megőrzése vált. Az amerikai központi bank ezért két ízben is csökkentette irányadó kamatát. Az Eurózáon gazdaságára ugyancsak hatással voltak a tengerentúli tendenciák. Az ECB felhagyva az első féléves kamatcsökkentési lépéseivel a második félévben változatlan szinten hagyta irányadó kamatát.

Hazai gazdasági folyamatok

A tőkepiaci környezet megváltozása az MNB kamatpolitikájára is hatással volt. Az év eleji 8 százalékos irányadó kamatot először júniusban, majd szeptemberben csökkentették 25-25 bázisponttal. Bár a kamatpolitika egy hosszabb csökkentési periódust vetített előre, a nemzetközi tendenciák, valamint a vártnál magasabb infláció óvatosságra intette a jegybankot. 2007-ben az infláció jelentősen emelkedett, és márciusi 9%-os értékkel, öt és fél éves csúcstól ért el. Nyár közepéig az MNB úgy gondolta, hogy az infláció tartósan csökkenő pályára állt, ám a globális kedvezőtlen tendenciák, illetve az élelmiszer, illetve energiaárak nem várt tartós emelkedése felfelé módosította az inflációs várakozásokat.

Az infláció 2007. első három negyedévében csökkent, az év eleji 9%-ról 6,4%-ra esett vissza, az év utolsó hónapjaiban kissé emelkedett, és 7,4%-ot ért el. Az infláció gyorsulását az energia-, illetve élelmiszerárak vártnál tartósabb emelkedése okozta.

A 2007. év végi folyó fizetési mérleg hiánya 790 millió euró volt, a szezonális hatások kiszűrésével 1.019 millió euró, ami a GDP 3,6%-a.

A forint euróval szembeni átlag árfolyama az első negyedévben 252,35 HUF/EUR-ról a második negyedévre 248,28 HUF/EUR-ra csökkent. 2007. harmadik egyedévben 251,81 HUF/EUR-ra nőtt, míg a negyedik negyedév átlagárfolyama 252,83 HUF/EUR értéket mutat. A tartósan magas kamatkörnyezet jót tett a forint árfolyamának, ám novemberben a jelzálogpiaci aggodalmak újbóli felerősödése következtében már 253 HUF/EUR körül mozgott a hazai fizetőeszköz. A jelzálogpiaci kitétséggel rendelkező bankok hatalmas veszteségleírásai csökkentették a kockázatvállalási hajlandóságot, amely jelentős eladói hullámot indított be a feltörekvő piacokon. A hónap végére 258 HUF/EUR-ig gyengült a forint kurzusa, majd december elején ismét 252 HUF/EUR körüli szintre izmosodott, köszönhetően az amerikai kamatsökkentési várakozásoknak. Az év utolsó heteiben a hazai fizetőeszköz 254 HUF/EUR körüli szűk sávban mozgott, majd a 253,35 HUF/EUR értéken zárta a 2007-es évet.

Petrolkémiai trendek

A 2007-évben a monomer termeléshez szükséges alapanyagok árszintje folyamatosan emelkedett. A 2007. évi átlagos alapanyag-árakat tekintve a vegyipari benzint (FOB med) 647 USD/t, az atmoszférikus gázolajat (CIF med) 663 USD/t áron jegyezték, ez vegyipari benzin esetében 20%-os, gázolaj tekintetében mintegy 11%-os emelkedést jelent a 2006. évi jegyzésárhoz képest. (5. sz. melléklet)

A TVK által gyártott polimer termékek európai piacon jegyzett árai (ICI's lor fd NWE) (EUR/t) 2007-évben folyamatosan emelkedő tendenciát mutattak, mérséklődés csak novemberben volt tapasztalható. Az éves átlagos polietilén jegyzések 8-10%-kal, a polipropilén jegyzések 6-7%-kal haladták meg a 2006. évi átlagos jegyzéseket. Éves viszonylatban az LDPE átlagos jegyzésére 1.182 EUR/t, a HDPE fűvási típusú 1.168 EUR/t, a PP homopolimer rafia és kopolimer típusoké 1.133 és 1.202 EUR/t volt. (4. sz. melléklet)

Az alapanyag- és a polimer-termékek jegyzésárának, valamint az euró/dollár keresztárfolyam együttes változásának hatására 2007. év átlagában az iparág fedezettermelő képességét jelző euróban mért integrált petrolkémiai fedezet forintban kalkulálva 2%-kal, euróban mérve 7%-kal nőtt a 2006. évi átlaghoz képest.

1.2. TŐZSDEI HELYZET ALAKULÁSA

A TVK-részvény a Budapesti Értéktőzsdén

A Budapesti Értéktőzsde irányadó indexe, a BUX index 2007-évben globális összehasonlításban a korábbi évekhez képest szerényebb teljesítményt produkált, 6%-kal emelkedett. Az eddig húzótermékeknek számító blue-chip papírok teljesítményét jelentősen meghaladta a kis és közepes kapitalizációjú részvények hozama, amelyet a BUMIX index 27%-os növekedése is mutat. Habár a tőzsdei cégek folyamatosan emelkedő jövedelmezősége alapot teremtett az áremelkedéshez, a megerősödő makrogazdasági bizonytalanságok hatása gyakran erőteljesebben érezte a hatását az év során. A változó nemzetközi befektetői klíma ellenére a közép-kelet-európai térség továbbra is hangsúlyos szerepet kapott a külföldi intézményi befektetők portfóliójában.

A TVK-részvény árfolyama 2007. év során 33%-kal nőtt, a január 2-ai 5.295 forintos záró értékhez képest 2007. december 28-án a papír 7.010 forinton zárt. Az értékpapír árfolyama egész évben kisebb-nagyobb ingadásokkal emelkedett, a két szélső érték a január 2-i 5.250 forintos éves minimum záróár, illetve a május 16-án elért 8.490 forint éves maximum záróárfolyam között. Az éves volatilitás 26%-os volt. (3. sz. melléklet)

2007-évben a TVK-részvény éves forgalma 21.424 millió Ft-ot tett ki, a forgalom mennyisége 2.886.633 db, míg az átlagos napi forgalom 87,4 millió Ft volt. A TVK piaci kapitalizációja 179.752 millió Ft-ot ért el, 38%-ot emelkedett a tavalyi 129.835 millió Ft hoz képest, és ezzel a TVK-részvény a megtartotta eddigi nyolcadik helyét a Budapesti Értéktőzsdén forgalmazott részvények kapitalizációját értékelő rangsorában. A TVK-részvény ebben az évben sem tartozott kifejezetten a likvid papírok közé, melynek oka a kis mértékű közkezhányad.

Tulajdonosi struktúra alakulása

2007. év során a Társaság tulajdonosi szerkezete jelentősen megváltozott, mivel az 5% feletti tulajdonnal rendelkező részvényesek személyében és részesedésükben 2007. év első negyedében jelentős változás történt. A MOL Nyrt. Részvénykönyvben nyilvántartott tulajdoni hányada – a 2007. március 5-én teljesített részvénykönyvi bejegyzéssel – 44,55%-ról 86,79%-ra nőtt. A CE Oil & Gas Beteiligung und Verwaltung AG nyilvántartott tulajdoni hányada – a 2007. március 5-én teljesített részvénykönyvi bejegyzéssel – 31,56%-ról 0%-ra csökkent. A 2007. április 19-ére összehívott évi rendes közgyűlésre elvégzett tulajdonosi megfeleltetés szerint a MOL Nyrt. leányvállalatának, a Slovnaft, a.s.-nek a tulajdoni hányada 8,06%-ról 8,07%-ra nőtt. Ezáltal a MOL Nyrt. közvetlen és közvetett befolyása a TVK Nyrt.-ben 94,86%-ra nőtt.

Ennek következtében az első negyedév végére a hazai intézményi befektetők részaránya az év eleji 46%-ról 87%-ra nőtt, míg a külföldi intézményi befektetők tulajdona 53%-ról 8%-ra esett vissza, és év végéig ezen a szinten maradt. A magánbefektetők részaránya nem volt jelentős az évben, az év végén alig 1% volt. A Társaság 2007. évben sem rendelkezett saját részvényt.

Tulajdonosi struktúra a Részvénykönyv alapján

Tulajdonosi kör	2006. december 31.			2007. december 31.		
	Tulajdoni arány (%)	Szavazati jog (%)	Részesedés (db)	Tulajdoni arány (%)	Szavazati jog (%)	Részesedés (db)
Belföldi intézményi/társaság	46,16	46,16	11.214.683	87,09	87,09	21.154.466
Külföldi intézményi/társaság	52,80	52,80	12.824.697	8,14	8,14	1.976.426
Belföldi magánszemély	0,77	0,77	185.847	0,27	0,27	65.711
Külföldi magánszemély	0,02	0,02	4.376	0,00	0,00	941
Munkavállalók, vezető tisztségviselők	-	-	-	-	-	-
Saját tulajdon	-	-	-	-	-	-
Nem megfeleltetett törzsrészvények	0,25	0,25	61.240	4,50	4,50	1.093.299
ÖSSZESEN	100	ua.	24.290.843	100	ua.	24.290.843

Az 5% feletti tulajdonnal rendelkező részvényesek

2007. december 31-én a Részvénykönyv alapján

Tulajdonos	Mennyiség (db)	Részesedés (%)	Szavazati jog (%)
MOL Magyar Olaj és Gázipari Nyilvánosan Működő Részvénytársaság	21.083.142	86,79	86,79
Slovnaft, a.s.	1.959.243	8,07	8,07

Megjegyzések:

A 2007. évi Éves Rendes Közgyűlés határozatának megfelelően minden 1.010,- Ft, azaz egyezertíz forint névértékű törzsrészvény egy egész egyszázad szavazatra jogosít.

Felhívjuk a figyelmet, hogy Magyarországon a részvénykönyv nem teljesen tükrözi a tulajdonosi struktúrát, mivel a részvénykönyvi bejegyzés nem kötelező.

1.3. ÉRDEKELTSÉGEK

A TVK Nyrt. kapcsoló vállalkozásait részletesen a 13. sz. melléklet tartalmazza.

2. TVK NYRT. 2006. ÉS 2007. ÉVI AUDITÁLT EREDMÉNY ÉS MÉRLEG ADATAINAK ELEMZÉSE

2.1. STRATÉGIAI PÉNZÜGYI MUTATÓK

Pénzügyi mutatók	2006. év	2007. év
EPS - Egy részvényre eső jövedelem (Ft/db) (Adózott eredmény / törzsrészvények száma)*	654,36	1.053,65
OCF/Shares - Egy részvényre eső operatív cash-flow (Ft/db) (Operatív cash flow / törzsrészvények száma)*	1.105,23	1.380,18
Net debt/equity - Nettó adósság aránya a saját tőkére vetítve % ((Hosszú és rövid lejáratú hitelek-pénzeszközök-értékpapírok, kivéve visszavásárolt dolgozói részvényeket)/saját tőke)*100	18,49	-2,12

*A törzsrészvények darabszáma 2006-ban és 2007-ben 24.290.843 db.

2.2. JÖVEDELMEZŐSÉG ÉS EREDMÉNY

	2006. év	2007. év
Belföldi értékesítés nettó árbevétele	162.806	167.376
Export értékesítés nettó árbevétele	148.008	172.135
Értékesítés nettó árbevétele	310.814	339.511
Aktivált saját teljesítmények értéke	-573	3.854
Egyéb bevételek	3.889	5.449
Anyagjellegű ráfordítások	265.494	287.662
Személyi jellegű ráfordítások	8.789	8.950
Értékcsökkenési leírás	10.975	10.924
Egyéb ráfordítások	10.939	11.674
Üzemi (üzleti) tevékenység eredménye	17.933	29.604
Pénzügyi műveletek eredménye	-1.992	140
Szokásos vállalkozási eredmény	15.941	29.744
Rendkívüli eredmény	163	40
Adózás előtti eredmény	16.104	29.784
Adózott eredmény	15.895	25.594
Mérleg szerinti eredmény	15.895	16.631

A TVK Nyrt. 2007. évi értékesítés nettó árbevétele 339.511 millió forint volt, amely 9,2%-kal magasabb az elmúlt évi értéknél, az olefin- és polimertermék értékesítési mennyiségének növekedése, valamint a polimer-és az olefin-termékek emelkedése következtében, amelyet az árfolyamváltozás hatása jelentősen csökkentett. A belföldi értékesítés nettó árbevétele 2,8%-os növekedés után 167.376 millió forintot, az export értékesítés nettó árbevétele 16,3%-os növekedés után 172.135 millió forintot tett ki. A belföldi értékesítés 49,3%-kal részesedett a Társaság nettó árbevételeinek összegéből, szemben a tavalyi 52,4%-kal.

A Társaság értékesítés nettó árbevételeinek térségenkénti megoszlását a 8. számú mellékletben mutatjuk be. 2007. évben a TVK Nyrt. árbevételeinek 50,7%-át realizálta export értékesítésből.

Az aktivált saját teljesítmények értéke 3.854 millió forintot tett ki 2007. évben. A saját termelésű készletek állományváltozása 3.235 millió forint volt (amelyből a mennyiségi hatás 901 millió forint, az árváltozás hatása pedig 2.334 millió forint volt), szemben a tavalyi -1.023 millió forinttal. A saját előállítású eszközök aktivált értéke 619 millió forint volt.

Az egyéb bevételek 1.560 millió forintos növekedést mutatnak az előző évhez képest, a változás oka az elmúlt évben a 2006. évi mennyiségi engedményre képzett céltartalék felhasználása, valamint a kapott kötbér, késedelmi kamat és kártérítések összegének emelkedése miatt, amelynek lényeges eleme a biztosítótól kapott kártérítés.

Az anyagjellegű ráfordítások összege 287.662 millió forint volt, amely 8,4%-kal magasabb az előző évhez képest.

Az anyagköltség 260.122 millió forintot tett ki, szemben a tavalyi 231.414 millió forinttal. Az alapanyag-költség emelkedésében részben a többlet-monomertermeléshez felhasznált alapanyagok mennyiségi növekedése, másrészt a jegyzésárak emelkedése jelent meg, amelyet az árfolyamváltozás részben ellensúlyozott. Az energiaköltség növekedésében az áremelkedés hatása mellett a felhasznált energia mennyiségének növekedése is szerepet játszott. A magasabb termelési volumennel összefüggésben a saját felhasználás mennyisége nőtt, továbbá a külső fogyasztók igényei alapján a részükre történő beszerzés volumene is magasabb volt, amely magasabb árbevétellel ellentételezésre került.

Az igénybe vett szolgáltatások értéke 1.475 millió forinttal nőtt, és 14.111 millió forintot tett ki. Emelkedésének fő oka, hogy a 2006 októberében megvalósított Polimer Logisztika szervezeti egység kiszervezésének szolgáltatási díja 2006-ban csak a negyedik negyedév során jelentkezett, míg 2007-ben egész évben felmerült. A szolgáltatási díj megjelenésével más költség soron megtakarítás mutatkozik. Az igénybevett szolgáltatások költségnövekedésének további oka, hogy a polimer értékesítés mennyiségi növekedésével emelkedett a fuvardíj is az előző évhez képest.

Az egyéb szolgáltatások értéke 1.286 millió forint volt, amely 15,1%-kal alacsonyabb az előző évinél, melynek oka a biztosítási díjak csökkenése. Az eladott áruk beszerzési értéke 9.791 millió forint volt, szemben a tavalyi 17.290 millió forinttal. Az ELABE 7.499 millió forinttal csökkent, a vásárolt etilén és a vásárolt kátrány eladás csökkenése, valamint az előző évi továbbértékesítésre beszerzett polimer termékek eladása miatt. A közvetített szolgáltatások értéke 288 millió forintot csökkentve 2.352 millió forint volt 2007. évben.

A személyi jellegű ráfordítások összege 1,8 %-os növekedés után 8.950 millió forint volt. A személyi jellegű ráfordítások emelkedésének a megvalósított bérfelállítás, az év végi rendkívüli jutalom és az időbeli elhatárolások összegének növekedése áll.

Az értékcsökkenési leírás 51 millió forinttal alacsonyabb az előző évinél és 10.924 millió forintot ért el. Az értékcsökkenési leírás csökkenése elsősorban a tönkrement, elavult tárgyi eszközök selejtezése miatt következett be.

Az egyéb ráfordítások összege 11.674 millió forint volt, amely 735 millió forinttal nőtt az előző évhez képest. A növekedés oka főként a vevőknek utólag adott, pénzügyileg rendezett engedmény összegének emelkedése volt.

Az üzemi tevékenység eredménye az előzőekben leírtak alapján 17.933 millió forintról 29.604 millió forintra növekedett.

A pénzügyi műveletek eredménye 140 millió forint nyereség volt, szemben az előző év 1.992 millió forint veszteségével. A Társaság pénzügyi műveleteinek bevételei 276 millió forinttal voltak magasabbak, mint az előző évben, jellemzően a kedvezőbb készpénztermelő-képesség következtében növekvő kamatbevételek emelkedése miatt. A Társaság pénzügyi műveleteinek ráfordításai 1.856 millió forinttal csökkentek a bázisévhez képest. A pénzügyi ráfordítások 27,6 %-kal csökkentek, döntően abból adódóan, hogy a devizában felvett hitelek törlesztése következtében alacsonyabb kamatfizetési kötelezettség jelent meg. A TVK Nyrt. a Petrolkémiai Fejlesztési Projekt megvalósítására korábban felvett hiteléből 2007. évben további 120 millió eurót visszafizetett. A pénzügyi ráfordítások csökkenésének másik oka, hogy a devizában kapott hitelek és egyéb eszközök realizált és nem realizált árfolyamvesztesége 2007-ben csökkent.

A szokásos vállalkozási eredmény 29.744 millió forintot ért el, ami 13.803 millió forinttal magasabb, mint 2006. évben.

A rendkívüli eredmény 40 millió forint nyereség volt, amely 123 millió forinttal alacsonyabb az előző évhez képest.

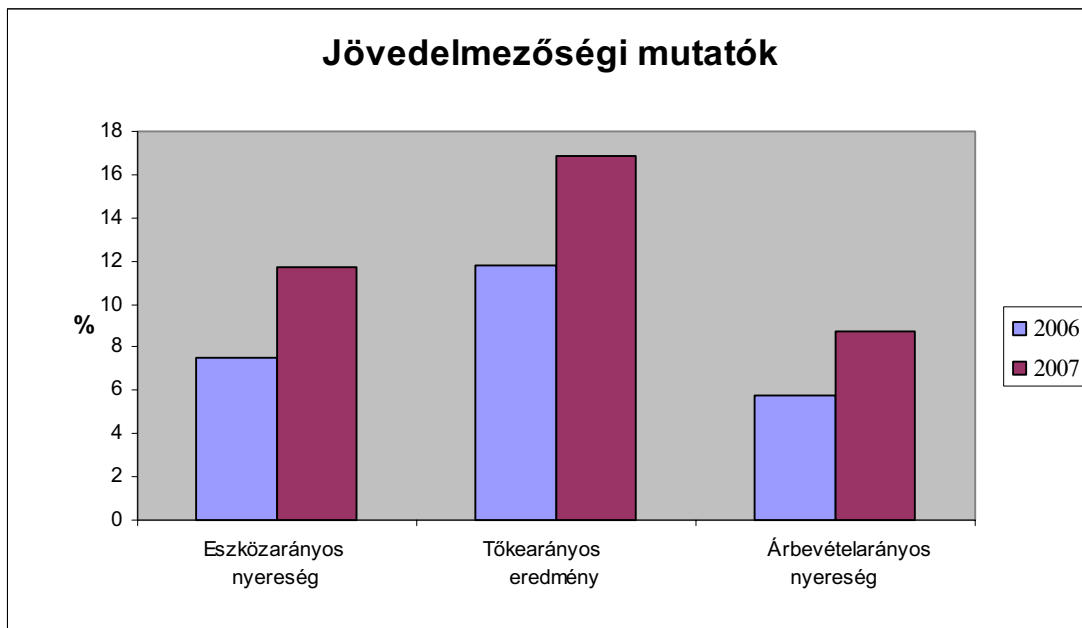
A 2007. évi adózás előtti eredmény 29.784 millió forint, ez a bázisévben elért adózás előtti eredménynél 13.680 millió forinttal (84,9%-kal) magasabb.

Az adózás előtti eredmény és az adóalap korrekciós tételek összesített hatása pozitív adóalapot eredményezett. Mivel Társaságunk a 2002. december 31-e előtt megkezdett stratégiai beruházások után 2011-ig igénybe vehető beruházási adókedvezmény létszám növelési feltételét nem tudta teljesíteni, így adókedvezmény érvényesítésére nem volt lehetősége. 2006. szeptember 1-jétől – a 2006. évi LIX. törvény az államháztartás egyensúlyát javító különadóról és járadékról alapján – különadó fizetési kötelezettség terheli a Társaságot, melynek mértéke 4%.

A 2008. április 17-én megtartott éves rendes Közgyűlés határozata alapján a 2007. évi eredmény után 8.963 millió forint osztalék kerül kifizetésre, így a mérleg szerinti eredmény 16.631 millió forint.

Mutatók a jövedelmi helyzet jellemzéséhez

	2006. év	2007. év
Eszközarányos nyereség (%) (Adózott eredmény/Eszközök összesen)*100	7,49	11,70
Tőkearányos eredmény (%) (Adózott eredmény/Saját tőke)*100	11,79	16,90
Árbevétel arányos nyereség (%) (Üzemi tevékenység eredménye/Értékesítés nettó árbevétele)*100	5,77	8,72



Mindhárom mutató értéke nőtt, mivel 2007. évben az adózott eredmény jelentős mértékben emelkedett.

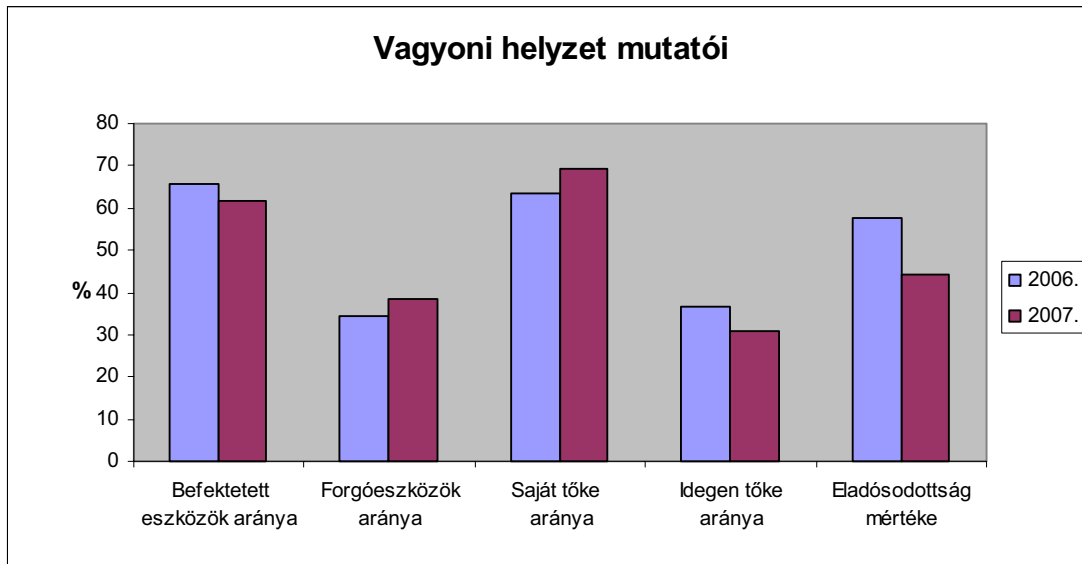
2.3. VAGYONI HELYZET ALAKULÁSA

2007. december 31-én a TVK Nyrt. mérlegében kimutatott eszköz- és forrásérték 218,8 milliárd forint volt, amely az előző évhez viszonyítva 6,5 milliárd forinttal magasabb. (7. sz. melléklet).

Mutatók a vagyoni helyzet jellemzéséhez

	2006. év	2007. év
Befektetett eszközök aránya (%) (Befektetett eszközök/Eszközök összesen)*100	65,62	61,56
Forgóeszközök aránya (%) (Forgóeszközök/Eszközök összesen)*100	34,38	38,44
Saját tőke aránya (%) (Saját tőke/Összes forrás)*100	63,50	69,23
Idegen tőke aránya (%) (Kötelezettségek/Összes forrás)*100	36,50	30,77
Eladósodottság mértéke (%) (Kötelezettségek/Saját tőke)*100	57,47	44,45

A forgóeszközöknél figyelembe lett véve az aktív időbeli elhatárolás. A kötelezettségek tartalmazzák a céltartalékokat és a passzív időbeli elhatárolásokat.



A mérlegfőösszeg 3,1%-os növekedése a befektetett eszközök (3,3%) csökkenése valamint a forgóeszközök (15,7%) növekedése mellett következett be.

A befektetett eszközök 4.642 millió forinttal csökkentek. Az immateriális javak nettó értéke 205 millió forinttal, a tárgyi eszközök nettó értéke pedig 4.408 millió forinttal csökkent, döntően az értékcsökkenés elszámolása következtében alacsonyabb eszköz állomány miatt. A 2007. évi értékcsökkenés összege 10.924 millió forint, a beruházások összege pedig 6.697 millió forint volt.

A forgóeszközök 11.348 millió forintos növekedés után 83.817 millió forintot tettek ki az időszak végére. Ezen belül a készletállomány növekedésének az oka a megnövekedett alapanyagárak miatti magasabb önköltség, illetve a saját termelésű polimer késztermék-készletek mennyiségi növekedése a 2006. december 31-i szinthez képest. A vevőállomány növekedésében az olefin- és polimer-termékek negyedik negyedéves értékesítésének árnövekedése tükröződik a tavalyi év negyedik negyedéves időszakához képest. Az egyéb forgóeszközöknél mutatkozó emelkedés legfőbb oka, hogy a társasági adókövetelés megnőtt az előző évhez képest. A pénzeszközérték csökkenésében az anyavállalati hiteltörlesztés mutatkozik, amelyet a jelentősen javuló készpénztermelő-képesség tett lehetővé.

2.4. PÉNZÜGYI HELYZET ALAKULÁSA

Mutatók a pénzügyi helyzet jellemzéséhez

	2006. év	2007. év
Likviditási mutató		
Forgóeszközök/Rövid lejáratú kötelezettségek	2,42	1,67
Likviditási gyorsráta		
(Forgóeszközök-Készletek)/Rövid lejáratú kötelezettségek	2,11	1,41

A Társaságnak rövid lejáratú hitelállománya 2007. év végén nem volt.

A szállítók állománya összességében 1.719 millió forinttal nőtt. A szállítók állományán belül 2006. évben a belföldi szállítók 53,8%-ot, a külföldi szállítók 46,2%-ot, míg 2007. évben a belföldi szállítók 78,1%-ot, a külföldi szállítók 21,9%-ot tettek ki. A változás oka az alapanyag árnövekedés miatt magasabb szállító állomány.

A rövid lejáratú kötelezettségek kapcsolt vállalkozásokkal szemben 18.168 millió forinttal nőttek az előző évhez képest.

A hosszú lejáratú hitelek állománya az időszak végén 7.600 millió forint volt, szemben a tavalyi 37.845 millió forinttal. A csökkenés oka a korábban említett 120 millió euró összegű hiteltörlesztés.

A 9. sz. melléklet ábrázolja a hitel és befektetés állomány alakulását.

2.5. JEGYZETT TŐKE, TŐKETARTALÉK, EREDMÉNYTARTALÉK ÉS LEKÖTÖTT TARTALÉK ALAKULÁSA

Adatok: M Ft-ban

	Nyitó egyenleg	Változás	Záró egyenleg
Jegyzett tőke	24.534	0	24.534
Tőketartalék	4.624	0	4.624
Eredménytartalék	89.300	+15.862	105.162
Lekötött tartalék	467	+33	500

Az eredménytartalékot 15.895 millió forinttal növelte a 2006. évi mérleg szerinti eredmény és 33 millió forinttal csökkentette a lekötött tartalék képzése.

A lekötött tartalék - a társasági adóról és az osztalékadóról szóló törvény alapján - a fejlesztési tartalék összegét tartalmazza.

3. ÜZLETI TERÜLETEK TERMELÉSE, ÉRTÉKESÍTÉSE

3.1. OLEFIN GYÁRTÁS

Kiemelt adatok Megnevezés	Me.	2006. év	2007. év	Eltérés (%) 2007/2006
Vegyipari benzin felhasználás*	kt	1.457,2	1568,1	107,6
Gázolaj felhasználás	kt	157,5	203,1	129,0
Etilén beszerzés	kt	35,0	31,0	88,6
Propilén beszerzés	kt	3,3	1,8	54,5
Etilén termelés (bruttó)	kt	578,0	648,6	112,2
Propilén termelés (bruttó)	kt	297,1	335,1	112,8
Kapacitás-kihasználás (etilénre)	%	93,2	104,6	112,2
Etilén értékesítés	kt	137,1	159,1	116,0
Propilén értékesítés	kt	18,3	45,5	248,6
Értékesítés nettó árbevétele	M Ft	90.087	103.963	115,4
Belföld	M Ft	85.362	94.688	110,9
Export	M Ft	4.725	9.275	196,3

*tartalmazza a könnyű szénhidrogén felhasználást is.

Az olefingyártás két fő terméke az etilén és a propilén.

2007. évben az Olefin-1 üzemben a magasabb a termelés és az alapanyag felhasználás, mivel előző évben tervezett nagyleállítás volt.

Az Olefin-2 üzemben 2007-évben nagyjavítási munkálatok folyamán megvalósított technológiai módosítások következtében megnövekedett az átlagos napi termelési kapacitás, így rekord termelést ért el. Az Slovnaft Petrochemicals s.r.o-ba értékesített propilén jelentősen megnövekedett, 248,6 %-ban realizálódott.

A BorsodChem Zrt-nek átadott 159,1 kt etilénből 31 kt volt a vásárolt mennyiség.

A pirolízis alapanyag ellátást a MOL Csoport biztosította. A polimer gyárak termeléséhez 1,8 kt propilén beszerzés történt az Olefin-2 nagyjavítása idején.

3.2. POLIMER GYÁRTÁS

3.2.1. LDPE

Kiemelt adatok Megnevezés	Me.	2006. év	2007. év	Eltérés 2007/2006 %
Termelt mennyiség	kt	98,9	99,4	100,5
Kapacitás-kihasználás	%	82,4	102,5	124,3
Értékesítés*	kt	112,3	100,7	89,7
Belföld	kt	47,4	47,9	101,1
Export	kt	64,9	52,8	81,4
Értékesítés nettó árbevétele*	M Ft	32.478	29.669	91,4
Belföld	M Ft	13.930	14.185	101,8
Export	M Ft	18.548	15.484	83,5
Értékesítési szerkezet*				
Belföld	M Ft	13.930	14.185	101,8
Európa	M Ft	18.166	14.569	80,2
Európán kívüli	M Ft	382	915	239,5

* A 2006-os adatok tartalmazzák a továbbértékesítésre beszerzett polimer termékek értékesítését is.

3.2.2. HDPE

Kiemelt adatok Megnevezés	Me.	2006. év	2007. év	Eltérés 2007/2006 %
Termelt mennyiség	kt	359,0	402,4	112,1
Kapacitás-kihasználás	%	89,7	100,6	112,1
Értékesítés	kt	361,0	402,1	111,4
Belföld	kt	45,9	38,1	83,0
Export	kt	315,1	364,0	115,5
Értékesítés nettó árbevétele	M Ft	99.985	118.188	118,2
Belföld	M Ft	13.220	11.447	86,6
Export	M Ft	86.765	106.741	123,0
Értékesítési szerkezet				
Belföld	M Ft	13.220	11.447	86,6
Európa	M Ft	82.833	101.844	123,0
Európán kívüli	M Ft	3.932	4.897	124,5

3.2.3. PP

Kiemelt adatok	Me.	2006. év	2007. év	Eltérés 2007/2006 %
Megnevezés				
Termelt mennyiség	kt	277,5	283,4	102,1
Kapacitás-kihasználás	%	99,1	101,2	102,1
Értékesítés*	kt	287,0	279,8	97,5
Belföld	kt	153,6	138,9	90,4
Export	kt	133,4	140,9	105,6
Értékesítés nettó árbevétele*	M Ft	79.739	79.115	99,2
Belföld	M Ft	42.082	38.664	91,9
Export	M Ft	37.657	40.451	107,4
Értékesítési szerkezet*				
Belföld	M Ft	42.082	38.664	91,9
Európa	M Ft	35.605	38.788	108,9
Európán kívüli	M Ft	2.052	1.663	81,0

* A 2006-os adatok tartalmazzák a továbbértékesítésre beszerzett polimer termékek értékesítését is.

A 2007. évi összesített polimer termelés 785,2 kt volt, ami 49,8 kt-val magasabb a megelőző évhez képest és rekord mennyiség a TVK működésében. Minden termékszegmensben magasabb lett a megtermelt volumen, mint az előző évben. A legnagyobb mértékben a HDPE gyárak termelése növekedett 2006. évhez képest (HDPE-1: +15,8 kt, HDPE-2: +27,6 kt).

2007. évben az értékesítés 782,6 kt, ami 22,3 kt-val magasabb, mint az előző évben. A HDPE-1 és HDPE-2 többlet termelését jellemzően export piacokon értékesítettük.

Az összes értékesítés 71%-a (557,7 kt) export, míg 29 %-a (224,9 kt) a hazai piacon került értékesítésre.

2007-évben az export értékesítés továbbra is elsősorban az európai piacokra koncentrált, (az export árbevétel 96%-a Európában és 4%-a Európán kívül került értékesítésre).

A polimer értékesítés nettó árbevétele 2007. évben 227,0 Mrd Ft, amely 14,8 Mrd Ft-tal magasabb az előző év árbevételéhez viszonyítva (212,2 Mrd Ft). Az árbevétel – a mennyiségi növekedés mellett - a polimer jegyzési árák növekedése is kedvezően befolyásolta.

Összefoglalóan a Polimer szegmens termeléséről és kapacitáskihasználásáról, valamint az árbevétel alakulásáról a 12. számú melléklet tájékoztat.

4. BERUHÁZÁS, FEJLESZTÉS

4.1. BERUHÁZÁSI RÁFORDÍTÁSOK ALAKULÁSA

A TVK Nyrt. beruházási ráfordításainak 2007. évi alakulása

Adatok: M Ft-ban	
Megnevezés	Beruházás - Felújítás teljesítményértéke
Mindösszesen	6.697
Ebből:	
I. Egyedi projektek	2.563
PP-3. IX. sz. extrúder kapacitás bővítése	699
Olefin-2. APC létesítése	101
Stratégiai projektek	422
HDPE-2. APC létesítése	14
Laboratórium összevonás	154
LDPE-2 környezetvédelmi fejlesztés	25
Csőhídi rekonstrukció	668
Gerincvezeték bélelése	480
II. Szintentartó beruházások, felújítások	3.148
Termelő beruházások, felújítások	815
Termelést segítő beruházások, felújítások	1.295
Infrastrukturális beruházások, felújítások	232
Biztonságtechnikai fejlesztések	523
Környezetvédelmi beruházások	283
III. Egyéb beruházások, felújítások	986
Műszaki fejlesztések aktivált értéke	94
Katalizátor beszerzés (Olefin-1)	15
Irányítás szegmenshez kapcsolódó információ-technológiai és egyéb projektek	877

2007-évben a beruházási teljesítmény meghatározó részét a hatékonyságnövelő egyedi projektek (2.563 millió forint) és a szintentartó beruházások, felújítások képezték (3.148 millió forint). Az egyéb beruházásokra 986 millió forintot fordítottunk, melyen belül az ingatlanok felújítása 521 millió forint, az információtechnológiai fejlesztések értéke 347 millió forint volt.

4.2. AZ EGYEDI PROJEKTEK 2007. ÉVI ESEMÉNYEI

A Petrolkémiai Fejlesztési Projekt keretében termelésbe állított stratégiai jelentőségű üzemeinkben a 2007 nyarán végrehajtott nagyleállítás alatt lezártuk a még áthúzódó műszaki témákat, tovább erősítve az üzemek névleges kapacitás feletti kihasználását, ugyanakkor a létesítmények üzemelési biztonságát.

Sikeresen befejeztük a 2006-ban indított Olefin-2 és HDPE-2 üzemi APC rendszerek kiépítését. A komplex számítógépes folyamatirányító rendszerek beüzemelését követő hivatalos kimérések egyértelműen bizonyították a célul kitűzött 8%-os, illetve 5%-os termelésnövekedést, továbbá a HDPE-2 üzemi off-grade termék képzés szignifikáns, mintegy 25%-os csökkenését.

Műszaki, technológiai és anyagi sikerrel zártuk az extruder kapacitás bővítést a PP-3 üzemben. A határidőre történt megvalósítást a tervezettnél rövidebb idejű, problémamentes beüzemelés és sikeres kimérés követték, a projekt jelentős anyagi megtakarítással zárult.

2007-ben indítottuk és gyakorlatilag év végére befejeztük a polimer termékek minőség-ellenőrzési tevékenységeinek (laboratóriumoknak) összevonását, valamint az üzemi csőhid rendszer egyes szakaszainak rekonstrukcióját. A felsorolt projektek haszna már 2007 végén jól tükröződött, az utóbbi esetében ki kell emelni, hogy a rekonstrukciót a tervezettnél szélesebb területen tudtuk megvalósítani, ezzel is fokozva a területi üzembiztonságot.

Év közben döntöttünk a területi ipari- és tűzvíz hálózat részleges felújításáról. A szeptember hónapban elfogadott projekt jelentős mértékben meg is valósult az év végéig. A projekt műszaki érdekessége, hogy a vezetékek nehézkes, költséges és időigényes cseréje helyett, élettartalmukat a belső csőfalak műanyag burkolásával oldottuk meg. A projekt jelentősége a folyamatos üzemelés megszakítási kockázatának csökkentésében és a tűzvédelmi biztonság fokozásában egyaránt lemérhető.

Az LDPE-2 üzemben környezetvédelmi védelmi projekt zajlik, a káros szénhidrogén kibocsátások csökkentésére. Befejezése áthúzódik 2008-ra, amikor is hatósági mérések lesznek hivatottak a projekt sikerének bizonyítására.

2007-évben már előkészítési fázisig jutottunk egyes 2008. évre tervezett projekttel. A kvencsolaj lefejtő rekonstrukciójára, kapacitásának bővítésére indított projektekkel és az olefin melléktermékek kinyerésének előkészítésével a petrokémiai tevékenység hatékonyságának fokozását és a MOL-TVK integráció és szinergiák maximális kihasználását céloztuk meg.

4.3. FOLYAMATOS MŰKÖDÉST BIZTOSÍTÓ PROJEKTEK

A 2007-évben indított beruházások és felújítások közül a termelő és termelést támogató beruházások értéke volt a legmagasabb, az összes beruházási érték közel 70%-át képviselte. Ezen kívül jelentős összeget, 523 millió forintot biztonságtechnikai célú beruházásokra, 283 millió forintot környezetvédelmi beruházásokra fordítottunk.

A 2007. évben az alábbiakban felsorolt jelentősebb működést támogató projekteket valósítottuk meg:

2007. évi jelentősebb termelő, termelést segítő munkák

- Olefin-1 Konvekciós zóna felújítása F1004, F1009
- Olefin-1 F1002, F1005, F1005 bontókemencék felújítása
- Olefin-1 Kísérőfűtés-rendszer rekonstrukciója
- LDPE-2 2KC2 hiper kompresszor II. fokozati hengerének felújítása
- PP-3 logisztikai átalakítások
- PP-4 fáklya égőfej csere
- HDPE-1 X-2502 extrúder hajtómű javítása
- Olefin-1 tartálypark gőzvezeték felújítása

Hatóságok által előírt projektek

- Tároló tartályok felújítási programjának folytatása
- Automatikus tűzjelző rendszer kiépítése az Olefingyárban
- Tűzoltó gyakorló pálya létesítése
- PP-3 szennyezett olajshordó kármentő létrehozása
- A Tiszai Átemelő gépház és vízi létesítményeinek a 2000. évi Tiszai árvíz szintre történő méretezése, kivitelezése
- TIFO-TVK Szennyvíztisztítók puffer kapacitásának kiegyenlítése
- PCB tartalmú kondenzátorok cseréje és a szennyezett hulladékok ártalmatlanítása
- Tűzjelzés kiépítése a 6 kV-os kábelterekben, kábelalagutakban
- A PIII/1 és a PIII/2 lefejtő tálcás vágányok felújítása
- Automatikus TOC/KOI mérő és automatikus víz mintavevő telepítése
- Tisztított szennyvíz Sajó csatornába való bevezetésének kialakítása

5. KÖRNYEZETVÉDELEM, KÖRNYEZETTECHNOLÓGIA

5.1. KÖRNYEZETI ELEMELK VÉDELME

Levegőtisztaság-védelem

Az üzemek technológiai légszennyező anyag kibocsátása az emisszió mérések megállapításai alapján - az LDPE-2. üzemi homogenizáló, kigázosító silók etilén komponensének kivételével - megfelelt az érvényes kibocsátási határértéknek. A határérték feletti kibocsátás megszüntetésére 2007. október 30-án üzembe helyeztünk egy plazmakatalitikus elven működő berendezést.

A légszennyező pontforrások monitorozására 2007. évben 1,2 millió forintot fordítottunk.

Hulladékok kezelése

A 2007. évi veszélyes hulladék nyitókészlet 11 tonna volt. Az év során keletkezett veszélyes hulladékok mennyisége 1.843 tonna, a nem veszélyes pedig 701 tonna volt.

A hulladékok (veszélyes és nem veszélyes) kezeléséből (ártalmatlanítás, értékesítés) származó bevételünk 2,1 millió forint volt, mely már csökkentve van a veszélyes hulladékok ártalmatlanítására fordított 36 millió forinttal is.

A TVK Nyrt. 2007. évi hulladékgazdálkodási tevékenységével kapcsolatban bírság kiszabása nem várható.

Vízminőség-védelem

Az év során tartott hatósági szennyvízellenőrző és a tárgyévi önkontroll vizsgálatok nem állapítottak meg határérték feletti koncentrációjú szennyezőanyag kibocsátást a Tiszába vezetett tisztított szennyvízből, melynek alapján a 2007. évi kibocsátás után bírság kiszabása nem várható.

A szennyezett vizek kezelésére 292 millió forintot költöttünk.

5.2. A MÚLTBELI TEVÉKENYSÉGBŐL SZÁRMAZÓ KÖRNYEZETVÉDELMI KÖTELEZETTSÉGEK KEZELÉSE

A Hatósági kötelezésre benyújtott Műszaki Beavatkozási Tervdokumentáció (MBT) a hatályos jogszabályi előírásoknak megfelelően került összeállításra és tartalmazta a TVK-TIFO iparterület egészére a környezeti felelősség egységes kezeléséhez, illetve a környezetjogi megfelelés eléréséhez szükséges stratégia rövid- és középtávú gyakorlati lépéseit és azok tervszerű ütemezését. A Társaság és a MOL Nyrt. integrált projekt keretében gondoskodik a múltbéli tevékenységből származó kötelezettségek kezeléséről. Az egyetemleges felelősségvállalást a TVK Nyrt. és a MOL Nyrt. a 2006. júliusban aláírt Együttműködési Megállapodásban rögzítette.

A jelenleg ismert környezetvédelmi kötelezettségeink az alábbiak:

- folyamatban lévő hulladékkezelési feladatok,
- folyamatban lévő talaj- és talajvíz kármentesítési feladatok,
- kiegészítő vizsgálatok végzése,
- lezárt kármentesítéseket követő utóellenőrzési feladatok.

5.2.1. Folyamatban lévő hulladékkezelési feladatok

Jelenleg az alábbi hulladékkezelési projektek vannak folyamatban:

- Mésziszaptározók rekultivációja,
- Olefin- és festékgyári szennyvíz vésztározók rekultivációja.

A mésziszaptározók rekultivációját, valamint az olefin- és festékgyári szennyvíz vésztározók leürítését és szétválasztását hatósági kötelezés írja elő. A mésziszaptározók rekultivációját a hatóság által elfogadott módszerrel végezzük. A munkák 2004. évben a nyugati medencével kezdődtek meg, amelynek a mésziszap kitermelése és hasznosítása befejeződött. Az északi és keleti tározók kiürítése és a mésziszap hulladék ipari hasznosításra történő elszállítása folytatódott. A vonatkozó, BÉM Zrt-vel kötött szerződés szerint a tározókban található mintegy 110.000 tonnára becsült mésziszap kiszállítását és hasznosítását a vállalkozónak 2007. év végéig kellett befejeznie.

A projekt keretében mindösszesen 111.426,41 t mésziszap került kiszállításra. A projekt 2007.12.31-i dátummal befejeződött. A BÉM Zrt. a telephelyén a tárolt teljes mennyiséget hasznosította.

Az északi és keleti tározókból 2007. évben összesen 16.383,31 tonna mésziszap került kiszállításra, EWC 190814 azonosító számon, nem veszélyes hulladékként 14.927,96 tonna és EWC 190813* azonosító számon, veszélyes hulladékként 1.455,35 tonna.

Az ún. „volt festékgyári és olefingyári” vésztározók in-situ kezelése, a felszámolására vonatkozó hatósági engedély alapján a 2006. évben vette kezdetét. A projekt 2007. évben folyamatosan zajlott. A feladat lezárásához szükséges záródokumentáció összeállítása megtörtént és beküldésre került a Hatóság részére.

5.2.2. Folyamatban lévő talaj- és talajvíz kármentesítési feladatok

Jelenleg az alábbi, talaj- és talajvíz kármentesítési feladatok vannak folyamatban:

- Műszaki beavatkozás a TVK Nyrt. Sajó-csatornától délre eső területén,
- Olefingyári tartálparki és vésztározói terület kármentesítése,
- Vasúti töltő-lefejtő területén végzett műszaki beavatkozás.

A Sajó csatornától délre eső területen (Tartálpark, Vésztározók környéke) jelenleg is folyik a kármentesítés, melyet az Elgoscar 2000 Kft. végez, az MBT-ben szereplő műszaki tartalommal.

Vasúti töltő-lefejtő területén csökkentett műszaki tartalommal a vasúti tálcák környezetében folyik a beavatkozás.

5.2.3. Kiegészítő vizsgálatok végzése

2006. évtől kezdődően a fő hangsúlyt a talajvíz szennyeződésének lokalizációja jelentette. A Társaság területén belül, a déli határon a további szennyeződés kijutásának megakadályozása folyik.

Külső szakértő bevonásával folytatódott a TVK-TIFO ipari komplexum környezeti felelősségének egységes szemléletű kezelésére egy kockázati alapú stratégiai koncepció kialakítása, melyet a szennyezett területek dimenziói és a probléma mértéke tett indokolttá. Jelentős lépések történtek a szennyeződés további minőségi és mennyiségi paramétereinek, térbeli kiterjedésének az oldott csóva dinamikájának megismerésére. Erre a feladatra 2006. évben 85 millió forintot, 2007. évben 150 millió forintot fordított a Társaság.

2006. decemberében a Hatóság a komplex Műszaki Beavatkozási Tervhez kapcsolódóan egyetemleges kötelezéssel (TVK-MOL) végrehajtandó határozatot adott ki a TVK-TIFO iparterület egészére. A Határozat jóváhagyta a két társaság rövid- és középtávú munkatervét, amelynek elsődleges célja a kötelezettségek kockázati alapra helyezett kezelése. A munkaterv folyamatosan optimalizálja a környezetvédelmi ráfordításokat, a szennyeződés-kezelési megoldásokat és az egyik első jelentős mérföldkőként 2009. év elejére teljes kockázati térképet alkot. A kockázati térkép alapján középtávon újradefiniálhatók a környezetvédelmi célok és megvalósításuk prioritásai, a kötelezettségek számszerűsítése.

Az MBT végrehajtása kapcsán betervezett egyéb projektek:

- Kutak tisztító szivattyúzása, felújítása
- Megmaradó kutak geodéziai koordinátáinak meghatározása
- Kúteltömedékelés engedélyeztetése, és végrehajtása
- Megmaradó kutak vízjogi fennmaradási engedélyeztetése
- A víznél nehezebb szénhidrogén fázis letermelés optimalizálási lehetőségeinek vizsgálata
- Feküfelszín morfológia analízis - LNAPL, DAPL, DNAPL migráció előrejelzés
- Felszíni geofizikai vizsgálati program elvégzése/befejezése
- Vízföldtani észlelési program végrehajtása
- Csóvadinamika új műtárgyainak kiépítése
- CPT-MIP vizsgálati program elvégzése
- A természetes szennyezőanyag lebomlás típusok azonosítása
- Mennyiségi kockázatfelmérési program II. ütemének végrehajtása
 - A mezőgazdasági területekkel kapcsolatos kockázatok felmérési program
 - Az ipari hatásviselőket érő kockázatok meghatározásának első lépése
 - Ökológiai kockázatok becslésének első lépése
 - Vízkivételek azonosítása a TVK-TIFO ipari komplexum környezetében
- Innovatív kármentesítési technológiák áttekintése, azonosítása
- A kiválasztott innovatív kármentesítési technológiák tesztjeinek tervezése
- Monitoring tevékenység
 - Csóvadinamika monitoring
 - Vasúti töltő-lefejtő területének és az észak-nyugati csóva monitoringja
 - Olefingyári tartálpark és vésztározó terület monitoringja
 - AKZO Nobel területén végzett monitoring
 - Egyéb monitoring

5.2.4. Lezárt kármentesítéseket követő utóellenőrzési feladatok

- Új vízlágyítói terület utóellenőrzése,
- Üzemanyagtöltő terület utóellenőrzése.

A Geo-Tiptex Kft., Tiszatextil Kft. területén végzett utóellenőrzéseket a Hatóság lezárta. Ezen a két területen a kármentesítő termelő és figyelőkutak felszámolását terveztük, eltömedékelésükhöz a hatóság hozzájárult, a beadott vízjogi terveket elfogadta, a kutak eltömedékelése megtörtént.

Az „Új vízlágyítói” terület környezeti kármentesítése kapcsán utóellenőrzést lezáró záródokumentációt október végén, az üzemanyagtöltői utóellenőrzési szakaszt lezáró záródokumentációt november végén adtuk be a Hatóság részére. A beadott záródokumentációkra vonatkozó elfogadó határozatot Hatóságtól megkaptuk. A határozatban szereplő utómonitoring tevékenységet a monitoring programba beépítésre került.

6. MINŐSGMENEDZSMENT

A MINŐSÉG többet jelent számunkra termékeink kiváló minőségénél, vevőink igényeinek maximális szinten történő kielégítésénél, illetve a beszállítóinkkal szembeni szigorú elvárásoknál. A minőségszemléletet az egyik legfontosabb központi értéként fogalmazzuk meg Társaságunk irányításában, működtetésében és a társadalmi-gazdasági környezettel való kapcsolatában.

A 2007. évben szabályozási rendszerünk aktualizálása, átalakítása folyamatos volt. Az átalakítás egy szigorúan felügyelt ütemterv szerint zajlott, mellyel biztosítottuk a működés, valamint a szabályozottság folytonosságát. Az átalakítás lehetőséget ad és adott:

- az irányítási rendszerek továbbfejlesztésére,
- az integráció elmélyítésére,
- új követelmények figyelembe vételére,
- egyértelmű és konkrét a folyamatok felvételére.

Sikeresen megtörtént a Társaságunknál működtetett integrált irányítási rendszer (ISO 9001, ISO 14001, OHSAS 18001) megújító / felügyeleti auditja 2007. áprilisában, melyet az SGS Hungária Kft. folytatott le.

Folyamatosan törekszünk a jó partnerkapcsolatok kialakítására, fenntartására, fejlesztési elképzeléseink összehangolására belső és külső stakeholder-einkkel. Figyelembe vesszük vevőink, beszállítóink észrevételeit, véleményeit, javaslatait.

Sikeres megújító (Központi Laboratórium) és felügyeleti (Műszaki Felügyelet Műszaki Vizsgáló Laboratórium) auditot tartott a NAT az MSZ EN ISO/IEC 17025:2005 szabvány szerint az akkreditált laboratóriumainknál.

Az integrált irányítási rendszer, valamint az akkreditált laboratóriumok szabvány követelményei szerinti működését belső, integrált rendszer auditok keretében folyamatosan ellenőriztük. A Társaság működéséhez kapcsolódó kihelyezett tevékenységeink végrehajtását tervezett külső felülvizsgálatokkal tartottuk felügyelet alatt. A feltárt eltérések javítására, a rendszer fejlesztésére hozott intézkedések bevezetése megtörtént. Folyamatosan fejlesztjük az integrált irányítási rendszerünk működését támogató szoftverünket, mely segítségével több évre visszavezethető elektronikus adatbázisból tudunk elemzéseket végezni.

A TVK Nyrt. a vevői elégedettséget évek óta méri. Ennek keretében 2007. év végén több mint 500 partner megkérdezésére került sor. A vizsgálat célja a Társaság erősségeinek és fejlesztendő területeinek feltárása, és a korábbi felmérések alapján hozott javító intézkedés hatásainak nyomon követése. Az információk elemzését követően intézkedéseket hoztunk folyamataink fejlesztésére.

Nagy hangsúlyt fektettünk továbbképzésekre, valamint kiemelten kezeltük a külső és belső kommunikációt. A vevőink igényeinek való magasabb szintű megfelelés érdekében sikeres TQM pilot projektet indítottunk.

7. HUMÁN ERŐFORRÁS GAZDÁLKODÁS

A Társaság hatékonyságának növelése érdekében - szem előtt tartva az integrált működés kritériumait jelentős szervezeti átalakítás hajtottunk végre, ezt megelőzően a TMSZ is módosításra került:

- április 30-ával a Polimer Marketing és Értékesítési Igazgatóság szervezetét érintően megszüntetésre került a kisvevő kiszolgáló értékesítési tevékenység (Csepel, Újtikos), valamint július 1-i hatállyal a Értékesítés adminisztráció szervezetek átalakítására került sor Logisztikai operáció szervezeti megnevezés alatt,
- július 1-jei hatállyal a Termelési igazgatóságon belül - az eltérő termékstratégiák és csoportszintű szinergiák kihasználása érdekében - az olefingyárakat, polimer gyárakat és a karbantartási területet érintően került sor szervezeti átalakításra új termékvonal vezetői irányítás, valamint Eszközmenedzsment szervezet létrehozásával,
- szeptember 1-jével az olefingyárak rekonstrukciója és intenzifikálása érdekében kialakításra került az Olefin rekonstrukciós és fejlesztési projekt-szervezet.

Alapvetően módosítottuk a munkáltatói jogkörgyakorlás társasági szabályait, amelyet az alapszabály módosításával és új belső szabályok megalkotásával decentralizáltuk, és a szervezeti egységek vezetői részére ruháztuk át a jogköröket, ezzel is a nagyobb önrendelkezést biztosítva a működésükhöz.

Az integrált működés elősegítése érdekében csoport szinten folytatódott a HAY munkakör-értékelés egységes értékrenden történő alkalmazása, mely biztosítja a társaságok közötti munkakörök azonos értékelését és a munkavállalók besorolását.

A vállalatnál az elmúlt évben elindult karriertervezési rendszer ez évben is folytatódott a vezetők és szakértők körében, melynek célja az utódlásokra történő tudatos felkészülés, illetve az érintettek fejlesztése, részükre kihívást jelentő előmeneteli lehetőségek biztosítása.

Idén is folytatódott a STAFÉTA program a polimer és az olefin üzemekben, mely a tudatos, vállalati szinten összehangolt művezető és vezető rendszerkezelő utánpótlást célozza meg. A programban résztvevő rendszerkezelők és vezető rendszerkezelők folyamatosan rotálnak a TVK Nyrt. különböző üzemeiben, illetve képzéseken vesznek részt, melyek a szakmai előre menetelüket segítik elő. A programban jelenleg 47 fő vesz részt.

Bérintézkedéseinket az alapbéremelésen túl, a munkakör-értékeléshez kapcsolódó eseti bérrendezések és a beruházási projektekben többletteljesítményt nyújtók anyagi elismerése határozták meg. A már korábbi években bevezetett teljesítménymenedzselési rendszert az éves alapbér 5,5%-ának megfelelő keretösszeggel tovább működtettük. A 0,5%-os növekedés fedezetét a VBK keret 0,5%-os mértékű mérséklése biztosította.

A teljesítményértékelési rendszer lezárult. Az értékelt vezetők részére a 2006. év után járó menedzseri ösztönző kifizetésre került, valamint a decemberi bérekkel együtt átutalásra került a 2005. év halasztott menedzseri ösztönző is.

A Társaság munkavállalóinak havi átlagbére 2007. évben 361.225,- Ft/fő, mely az előző évhez képest 8,6%-os növekedést jelent. A választható béren kívüli juttatások éves kerete munkavállalónként 420.000 Ft/év, mely az éves alapbér 4,5%-nak megfelelő összeggel került kiegészítésre.

A képzés tekintetében továbbra is stratégiai célunk a jól képzett munkaerő biztosítása. A stratégiai súlypontoknak megfelelően az intézményi képzéseket és az egyéni fejlesztéseket fokozatosan kiegészítik a szervezetfejlesztést célzó „on the job” tréningek, illetve a csoportfejlesztések.

Személyzetfejlesztési programjainkon összesen 1.424 fő vett részt, a képzési idő közel 64.224 óra volt, amelyre összesen 142,3 M Ft-ot fordítottunk.

A szakképzési hozzájárulás terhére oktatási intézmények (felső és középfokú) részére 27,8 M Ft összegben nyújtottunk fejlesztési támogatást.

Az Erdey - Grúz Tibor Vegyipari Szakközépiskolával együttműködve beindult az általános vegyész-technikus képzés 35 fő munkavállaló részvételével. Mind az elméleti képzés, mind a gyakorlati oktatás vállalatunknál folyik.

A TVK Nyrt. továbbra is kiemelten kezeli a munkavállalók munkaegészségügyi állapotát. A kötelezően előírt foglalkozás-egészségügyi szolgáltatásokon túl biológiai monitoring rendszert működtetünk, továbbá egészségmegőrző programokat indítottunk el, tüdőszűrő, bőrgyógyászati, urológiai, nőgyógyászati szűrővizsgálatra terjed ki. Az előző évekhez hasonlóan minden munkavállalóra kiterjedő csoportos élet- és balesetbiztosítást kötöttünk.

A munkáltató három évre szóló bérmegállapodást kötött a szakszervezetekkel. A bérmegállapodás a Kollektív Szerződés főszövegét nem, csak a mellékletekben rögzítetteket érintette.

A 2007. évi társasági átlaglétszám – amely 2006. évben 1.396 fő volt – 1.187 fő, a záró létszám pedig 2007. december 31-én 1.147 fő volt.

8. MARKETINGKOMMUNIKÁCIÓ ÉS TÁRSADALMI JELENLÉT

Társaságunk a MOL-csoport tagjaként kiemelt figyelmet fordít arra, hogy a társadalom, illetve a régió lakosságának bizalmát, pozitív megítélését a kommunikációs eszközeivel erősítsük. Az alkalmazott integrált kommunikációs stratégiánk felöleli a kapcsolattartást a média képviselőivel, a szponzorálást és mecenatúrát, a szakmai konferenciákon való részvételt (és azok támogatását), a szakmai rendezvényeken való megjelenés szervezését, kiadványok megjelentetését és egyéb, a célt leginkább szolgáló kommunikációs eszközök alkalmazását a folyamatos kapcsolattartás, hatékony információáramlás elősegítése céljából.

A vállalatcsoport-szintű integrált működés támogatása és a hatékonysági mutatók folyamatos javítása érdekében kiemelten kezeljük a belső kommunikációs tevékenységet. Belső kommunikációs eszközrendszerünkkel és gyakorlatainkkal a multikulturális vállalati közeg kialakulását, a többirányú kommunikációt segítjük elő, a vállalati rendezvények szervezésével pedig – a szervezeti működés támogatása mellett – a Humán Erőforrás szervezet munkavállalói elégedettség növelése érdekében végzett munkáját egészítjük ki.

Hasonlóan az elmúlt évekhez, a 2007-es esztendő sem múlhatott el úgy, hogy társaságunk ne vállaljon kiemelkedő szerepet társadalmi környezetünk szereplőinek támogatásából. A tavalyi esztendőben az oktatás, a kultúra, a művészet, a sport és a tudomány területén egyaránt számos eseményt, egyesületet, szervezetet, intézményt és egyént segítettünk céljai eléréséhez. Társaságunk vezetése a 2007. évben második alkalommal köszöntötte a törzsgárda-tagságot elért TVK-s dolgozókat egy erre az alkalomra szervezett díszvacsora keretében.

A hagyományos társasági szintű belső rendezvényeken (Juniális és Őszi Sportnap) túl munkavállalóink számára biztosított a MOL-csoportos rendezvényeken (Fővárosi Cirkusz-látogatás, MOL-csoport családi napok, Szépművészeti Múzeum-látogatás, karácsonyi koncert) való részvétel is.

Sportszponzorálási programjaink között a XI. TVK Triatlon Nagyhét és Világkupa volt a legjelentősebb. A sikeres tiszaujvárosi világkupáknak – és így közvetve főszponzori támogatásunknak köszönhetően - Budapest kapta a 2010-es triatlon világbajnokság rendezési jogát. További szponzoráltjaink: TVSE kajak-kenu egyesület, TVK Balloon Team, TVK-MALI Triatlon Klub és Sebestyén Júlia.

A Miskolci Nemzeti Színház, a Tiszadobi Zongorafesztivál és a Miskolci Nemzetközi Operafesztivál támogatásával pedig nagyban hozzájárul Társaságunk, hogy évről évre színvonalas kulturális rendezvényekkel gazdagodjon a régió. 2006/2007 fordulóján segítségünkkel valósulhatott meg a budapesti Néprajzi Múzeumban a nagy sikert aratott Műanyag című kiállítás.

A tudományok elkötelezett támogatójaként örömmel segítjük a Magyar Vegyészeti Múzeum és a Herman Ottó Múzeum működését. Az oktatási intézményekkel való szakmai együttműködés, tevékenységük támogatása is említést érdemel. A „Tiszaujváros Jövőjéért” Alapítvány keretében a TVK és a tiszaujvárosi önkormányzat közösen támogatta a város életét és hírét meghatározó kiemelkedő programjait, személyiségeit. A „TVK a Dél-borsodi régió fejlesztéséért” Alapítvány a nevében jelzett régió felzárkóztatásának segítését célozza meg alapvetően szociális, oktatási és egészségügyi területeken.

A TVK NYRT. VEZETŐ TESTÜLETEI

Az Igazgatóság tagjai

MOSONYI György (59)

Az Igazgatóság elnöke 2002. április 26-tól.

A MOL-csoport vezérigazgatója
okleveles vegyészmérnök

A Veszprémi Egyetemen szerezte vegyészmérnöki diplomáját 1972-ben. 1974-től a Shell International Petroleum Co. (SIPC) magyarországi képviselőjének munkatársa, 1986-tól kereskedelmi igazgatója. 1991-ben a londoni Shell-központban dolgozott. 1992-től 1993-ig a Shell-Interag Kft. ügyvezető igazgatója. 1994 és 1999 között a Shell Hungary Rt. elnök-vezérigazgatója. Közben 1997-ben a Közép- és Kelet-európai régió elnöke, 1998-ban egyúttal a Shell Csehország vezérigazgatója is. 1999. július 1-től a MOL Nyrt. vezérigazgatója, az Igazgatóság tagja. A TVK Nyrt. Igazgatóságának elnöke. A Joint Venture Szövetség tiszteletbeli elnöke, a Magyar Kereskedelmi és Iparkamara alelnöke.

OLVASÓ Árpád (49)

Az Igazgatóság elnökhelyettese 2002. április 26-tól, igazgatósági tag 2000. augusztus 29-től.

A TVK Nyrt. vezérigazgatója
okleveles vegyészmérnök, MBA diplomás

1983-ban szerzett okleveles vegyészmérnök diplomát a Veszprémi Vegyipari Egyetemen. 1992-ben a Buckinghamshire College – SZÁMALK egyetemen szerezte meg Diploma in Management Studies diplomáját. 1993-ban a College of Petroleum and Energy Studies, posztgraduális diplomát kapott, 1995-ben a Brunel University – SZÁMALK, Master of Business Administration diplomát szerzett. 1983-tól 1992-ig a Dunai Kőolajipari Vállalatnál üzemmérnöki, operátori, műszakvezetői, majd üzemvezető-helyettesi beosztásokban; 1992-től 1995-ig a MOL Rt. Dunai Finomítójánál üzemvezetői, majd projektvezetői; 1995-től 1997-ig az Oracle Hungarynél vezető konzultánsi és projektvezetői beosztásokban dolgozott. 1997-től a MOL-csoport DS partnerkapcsolati vezetője, 1999-től a Vegyipari Divízió főosztályvezetője, majd 2001-től a Vegyipari Portfólió Menedzsment igazgatója. 2003. július 1-jétől a TVK vezérigazgatója. 2006. március 8-ától a MOL-csoport Petrolkémiai Divíziójának igazgatója. 1997-től a Magyar Vegyipari Szövetség, elnökségi tagja, 2004. december 15-től a Szövetség elnöke. Az APPE igazgatóságának tagja 2005. június 2-től. A CEFIC igazgatóságának tagja 2006. augusztus 30-tól.

DELCOMMUNE Michel-Marc (60)

Az Igazgatóság tagja 2000. november 3-tól.

A MOL-csoport elnöki főtanácsadója 2006. július 1-jétől
okleveles vegyészmérnök, MBA diplomás

A MOL-csoport pénzügyi vezérigazgató-helyettese 1999. október 11-től 2004. szeptember 1-jéig, majd stratégiai igazgató 2006. július 1-jéig. Ettől az időponttól a MOL-csoport elnöki főtanácsadója. A MOL-csoport Igazgatóságának tagja 2000. április 28-tól. A belgiumi Liege egyetemén szerezte vegyészmérnöki diplomáját 1972-ben, majd MBA fokozatot szerzett a New York állambeli Cornell Egyetemen. 1972-ben csatlakozott a PetroFina csoporthoz, majd 1990-től elsősorban vállalati pénzügyekkel és biztosítási kérdésekkel foglalkozott, mint vezérigazgató-helyettes és CFO. Fentiek mellett 1999-től humánerőforrás igazgatóként is irányította a Fina és a Total vállalatok sikeres egyesülési folyamatát. Tagja a Cornell Egyetem Nemzetközi Tanácsadó Testületének, és tagja a TVK Nyrt., valamint a ZMB Igazgatóságának. Belga állampolgár.

GANSPERGER Gyula (45)

Az Igazgatóság tagja 2006. április 20-tól.

A KÉSZ Holding Zrt. alelnöke
okleveles közgazdász

1986-ban szerzett közgazdász diplomát a Budapesti Közgazdaságtudományi Egyetem pénzügyi szakán. Szakmai tapasztalatait 1986-1987. között az Elektrocoop Vállalatnál előadóként, 1987-1990. között a CET Budapest Tervező Rt-nél főkönyvelőként, 1990-1998. között a TAXORG Könyvelő és Adótanácsadó Kft-nél ügyvezető igazgatóként, 1998-2001. között az ÁPV Rt-nél elnök-vezérigazgatóként, 2001-2002 között a Budapest Airport Rt-nél elnök-vezérigazgatóként, 2003-2005. között a Wallis Rt-nél gazdasági vezérigazgató-helyettesként szerezte. 2006-2007 között a Wallis Rt. vezérigazgatója, majd 2008-tól a KÉSZ Holding Zrt. alelnöke, az Igazgatóság tagja.

Fontosabb tisztségei:

2006-	TVK Nyrt. igazgatósági tag
2005-2007	Wallis Zrt. igazgatósági tag
2005-2007	Graboplast Zrt. igazgatósági tag
2001-2003	MATÁV Rt. igazgatósági tag
1998-2000	Postabank Rt. igazgatósági tag
1995-1998	ÁPV Rt. felügyelő bizottsági tag

KASSOVIC Vratko (64)

Az Igazgatóság tagja 2005. április 28-tól.

A Slovnaft, a.s. vezérigazgatója 2006. március 6-ig.
okleveles vegyészmérnök

1967-ban szerzett vegyészmérnök diplomát a pozsonyi műszaki egyetemen. 1969-ben kezdett a Slovnaftban dolgozni, ahol különböző pozíciók után 2002. január 1-jétől töltötte be a vezérigazgatói posztot. 2003 októberétől a MOL-csoport Petrolkémiai Divíziójának igazgatója. 2006. március 6-án Kassovic úr nyugállományba vonult.

Dr. MEDGYESSY Péter (66)

Az Igazgatóság tagja 2006. április 20-tól.

Volt miniszterelnök, 2004. október 14-től a Magyar Köztársaság rendkívüli és meghatalmazott nagykövete okleveles közgazdász

1966-ban diplomázott a Budapesti Közgazdaságtudományi Egyetem elméleti és politikai gazdaságtan szakán. 1966-1982. között a Pénzügyminisztériumban dolgozott különböző posztokon. 1982-1986. között pénzügyminiszter-helyettes. 1987-ben pénzügyminiszter. 1988-1990. között miniszterelnök-helyettes, a gazdasági ügyek felelőse a rendszerváltás kormányában. 1990-1994. között a francia Paribas Bank Rt. magyarországi elnök-vezérigazgatója. 1994-1996. között a Magyar Befektetési és Fejlesztési Bank Rt. elnök-vezérigazgatója. 1996-1998. között pénzügyminiszter a szociáldemokrata-liberális kormányban. 1998-2001. között az Inter Európa Bank igazgatóságának elnöke és az Atlasz Biztosító Rt. alelnöke. 2002-2004. között a Magyar Köztársaság miniszterelnöke a szociáldemokrata-liberális kormány élén. 2004. augusztus 25-én lemond posztjáról a koalíció fenntartása érdekében. 2004. október 14-től a Magyar Köztársaság rendkívüli és meghatalmazott nagykövete.

Egyéb szakmai és közéleti feladatai:

1973-1977	a Nemzetközi Állami Pénzügyi Intézet igazgatóságának tagja
1994-1996	a Magyar Közgazdasági Társaság elnöke
1994-1996	a davosi Világgazdasági Fórum tanácsadó testületének tagja
1995-1996	a Magyar Bankszövetség elnökségi tagja
1998-2000	a Magyar Atlanti Tanács tagja
1998-	a Közép-Európai és Öbölmenti Országok Kereskedelmi, Ipari és Kulturális Kamarájának alelnöke
2006-tól	a Jacques Delors által alapított Notre Europe tanácsadó testületének (Comité Européen d'Orientation) tagja, 2008-tól a Magyar-Hongkongi Partnerségi Egyesület elnöke.

MOLNÁR József (52)

Az Igazgatóság tagja 2001. április 20-tól.

A MOL-csoport pénzügyi igazgatója diplomás közgazdász

1978-ban szerezte diplomáját. A BorsodChem Zrt. jogelődjénél, a Borsodi Vegyi Kombinátnál különböző középvezető pozíciókat töltött be. 1991-től, mint a BorsodChem gazdasági vezérigazgató-helyettese vett részt a Társaság reorganizációjában, a privatizáció és a tőzsdei bevezetés előkészítésében. 2001. április 18-ig a cég, illetve a BorsodChem cégcsoport pénzügyi, számviteli, kontrolling, információtechnológiai, akvizíciós és üzletrész értékesítési feladataiért, valamint a leányvállalatok felügyeletéért volt felelős. 2001. április 23-tól a TVK Rt. vezérigazgatója. 2003. július 1-jétől a MOL-csoport tervezés-kontrolling igazgatója, majd 2004. szeptember 2-től pénzügyi igazgató. A Slovnaft a.s. Igazgatóságának tagja.

SIMOLA József (42)

Az Igazgatóság tagja 2005. április 28-tól.

A MOL-csoport Társasági támogatás ügyvezető igazgatója 2006. április óta.
okleveles mérnök, MBA diplomás

1991-ben szerzett okleveles mérnöki diplomát a Budapesti Műszaki Egyetemen. 1995-ben francia INSEAD MBA programjában vett részt. 1991-1992. között a General Electric - Tungstam-nál SAP szakértőként, majd 1992-1994. között az Arthur Andersen-nél könyvvizsgálóként és tanácsadóként dolgozott. 1996-ban csatlakozott a Boston Consulting Group-hoz, ahol Magyarországon, Németországban és Ausztráliában különböző vezető pozíciókat töltött be. 2003-tól a MOL-csoport törzskarának az igazgatója, továbbá 2004 szeptember 2-től humán erőforrás igazgatója is egyben. A Slovnaft, a.s. igazgatóságának tagja. 2004. április 29-től 2005. április 27-ig a TVK Felügyelő Bizottságának tagja.

A Felügyelő Bizottság tagjai

GYUROVSZKY László (49)

A Felügyelőbizottság elnöke 2007. június 22-től

A Felügyelőbizottság tagja 2007. április 19-től.

Gazdasági és pénzügyi tanácsadó, krízismenedzser
Villamosmérnök

1983-ban villamosmérnökként szerzett diplomát a pozsonyi Szlovák Műszaki Egyetemen. 1983 és 1990 között üzemmérnökként és technológusként dolgozott a Duslo Sala szlovákiai vegyi kombinátnál, majd 1990-től 1992-ig újságíróként gazdasági és politikai cikkeket írt. 1992 és 1998 között magánvállalkozóként sporteszközök és mobil kommunikációs eszközök forgalmazásával foglalkozott. Az 1998 és 2002 közötti időszakban parlamenti képviselőként részt vett a szlovákiai gazdasági reformok megvalósításában, 2002-től 2006-ig a szlovák kormány tagjaként építésügyi és régiófejlesztési miniszteri pozícióban bizonyított.

Gyurovszky úr a TVK Nyrt. Felügyelőbizottságának elnöke 2007. június 22-től, felügyelőbizottsági tag 2007. április 19-től. A TVK Nyrt. Audit bizottságának elnöke 2007. június 22-től.

MAGYAR Tamás (39)

A Felügyelő Bizottság elnökhelyettese 2007. június 22-től

A Felügyelő Bizottság tagja 1998. március 13-tól.

A TVK Nyrt. Energiaszolgáltatás, Áramszolgáltató Üzem főművezetője
villamos üzemmérnök

1989-ben végzett a Kandó Kálmán Villamosipari Műszaki Főiskolán villamos üzemmérnökként. A TVK-nál 1989-1993. között a Villamos Energia Főosztályon, a Villamos Hálózati Üzemben, majd 1993-1994. között a Műszaki Osztályon üzemmérnökként és 1994-től 1997. májusáig a Nagyfeszültség Szolgáltató Részleg szolgálatvezetőjeként dolgozott. 1997-2000. között az Energiaszolgáltató Divízió Áramszolgáltató Üzemében a Villamos Műszaki Részleg vezetője. 2000-től az Áramszolgáltató Üzem elektrikus szolgálat főművezetője. A TVK Nyrt. felügyelőbizottsági tagja 1998. március 13-tól, a Felügyelőbizottság elnökhelyettese 2000. augusztus 29. és 2003. november 18. között. A Felügyelőbizottság elnökhelyettese 2007. június 22-től.

dr. BAKACSI Gyula (49)

A Felügyelőbizottság tagja 2007. április 19-től.

A Budapesti Corvinus Egyetem tanszékvezető egyetemi docens

Sapientia Erdélyi Magyar Tudományegyetem dékánja

közgazdász, doktori fokozat

Dr. Bakacsi Gyula jelenleg a Budapesti Corvinus Egyetem, Gazdálkodástudományi Kar, Szervezeti magatartás tanszék tanszékvezető egyetemi docense, a Sapientia Erdélyi Magyar Tudományegyetem, Gazdaság- és Humántudományok Kar, Üzleti tudományok tanszék tanszékvezető egyetemi docense, az egyetem dékánja.

1983-ban szerezte diplomáját a Marx Károly Közgazdaságtudományi Egyetem Ipar szakán. 1988-ban egyetemi doktori fokozatot, 1994-ben a közgazdaságtudomány kandidátusa fokozatot szerzett. 1983 és 1985 között az MTA-MKKE (Marx Károly Közgazdaságtudományi Egyetem) „Szocialista vállalat” Országos Távlati Tudományos Kutatási Főirány Koordinációs titkárságának tudományos munkatársa, 1985-1990 között tanársegéd az MKKE Ipari Üzemszervezési Tanszékén. 1990 és 2004 között adjunktus, 1994-től docens a Budapesti Közgazdaságtudományi Egyetem Vezetési és szervezési tanszékén. 2000-től 2002-ig a Budapesti Közgazdaságtudományi és Államigazgatási Egyetem Egyetempolitikai és fejlesztési rektor-helyettese. 2003-tól a Sapientia Erdélyi Magyar Tudományegyetem Csíkszeredai Karok Üzleti Tudományok Tanszékének vezetője, társult oktató, 2004-ben az egyetem gazdasági rektor-helyettese, 2004-től a Gazdaság- és Humántudományok Kar dékánja. 2005-től a Budapesti Corvinus Egyetem Szervezeti magatartás tanszékének vezetője, a Vezetéstudományi Intézet igazgató-helyettese. 2003-tól az Országos Tudományos Diákköri Tanács Közgazdaságtudományi Szakmai Bizottságának elnöke, 2004-től Martonvásár Önkormányzat testületének tagja, 2005-től a Pest Megyei Műanyagipari Vállalat, azaz a PEMÜ Zrt. felügyelő bizottságának elnöke.

Dr. BÁNHEGYI Ilona (39)

A Felügyelő Bizottság elnöke 2007. április 19-ig.

A Felügyelő Bizottság tagja 2007. április 19-ig.

A MOL-csoport jogi igazgatója 2006. június 1-jéig, majd elnök-vezérigazgatói tanácsadó

jogász

1991-től a Magyar Hitelbank Jogi Osztályán, 1992-től 1993-ig a Gárdos Benke Mosonyi Tomori Ügyvédi Irodánál, 1994-től 1996-ig a Shearman & Sterling Ügyvédi Irodánál, 1996-tól 1999-ig a Bruckhaus Westrick Heller Löber Frankfurt a.M. (D) és Budapest székhellyel működő Ügyvédi Irodánál dolgozott. 2000-től 2006. június 1-jéig a MOL-csoport jogi igazgatója, majd elnök-vezérigazgatói tanácsadó.

dr. BÍRÓ György (53)

A Felügyelőbizottság tagja 2007. április 19-től.

A Miskolci Egyetem Állam- és Jogtudományi Kar Civilisztikai Tudományok Intézetének igazgatója
jogász

1978-ban szerzett jogi diplomát József Attila Tudományegyetem Állam- és Jogtudományi Karán. 1978-tól jogi előadóként, majd jogtanácsosként dolgozott a Diósgyőri Gépgyárban, 1989-től folytat ügyvédi tevékenységet, 1997-től a Borsod-Abaúj-Zemplén Megyei Ügyvédi Kamara elnökhelyettese. 1982-től 1984-ig egyetemi tanársegéd, majd 1993-ig adjunktus, 1993 és 1999 között tanszékvezető egyetemi docens. 1999. július 1-től a Miskolci Egyetem, Polgári Jogi Tanszék: tanszékvezető egyetemi tanára.

DOROGHÁZI Krisztina (36)

A Felügyelő Bizottság tagja 2007. április 19-ig.

Az Italiana Energia e Servizi S.p.A. általános vezérigazgató-helyettese
okleveles könyvvizsgáló

1993-2002-ig okleveles könyvvizsgáló az Arthur Andersennél, majd senior menedzser az Ernst and Young-nál. A Magyar Könyvvizsgálói Kamara tagja. 2003. májustól 2007. decemberig a MOL-csoport számvitel és adó igazgatója. Felelősségi köre: a Csoport IFRS standardok szerinti számviteli és adózási ügyei, éves és negyedéves tőzsdei jelentései, adófizetések optimalizálása. 2004-ben elnyerte „Az Év fiatal menedzsere” díjat. A Slovnaft, a.s. Felügyelő Bizottságának tagja. Az Új Európa Alapítvány Felügyelő Bizottsági tagja. 2008. január 1-jétől a 100 %-ban MOL tulajdonú Italiana Energia e Servizi S.p.A. általános vezérigazgató-helyettesi pozícióját tölti be.

Dr. HUSZÁR András (43)

A Felügyelő Bizottság tagja és elnök-helyettese 2007. április 19-ig.

A MOL-csoport treasury igazgatója
diplomás közgazdász, doktori és CFA cím

A Közgazdaságtudományi Egyetemen tervezési szakon 1988-ban diplomázott, doktori címet 1993-ban, majd a CFA címet 1999-ben szerezte meg. A BÉT Index Bizottságának elnöke 1997-től. 2001-től a MOL-csoport Treasury igazgatója. Eddigi munkahelyei: SZÁMALK (1988-1990), Budapesti Értéktőzsde-osztályvezető (1991-1994), Investel Rt. – tőkepiaci igazgató (1994-1998), Matáv Rt. – tőkepiaci igazgató (1999) majd Treasurer (2000-2001).

KEMÉNYÉ ÚJVÁRI Ildikó (55)

A Felügyelő Bizottság tagja 1999. október 10-től.

A TVK Nyrt. Termelés Minőségellenőrzés, Polimer Minőség-ellenőrzés labormérnöke
vegyézmérnök

Vegyézmérnöki diplomáját 1976-ban szerezte a Kijevi Könnyűipari Technológiai Egyetemen. Szakmai pályafutását a TVK festékgyárában kezdte 1976-ban. 1986-1995 között a Lineáris Polietiléngyárban dolgozott, majd 1995-től a HDPE Üzletág MER vezető minőségellenőre. 2001-2003 között a Polimer Üzletág, PE Laboratórium csoportvezető mérnöke, 2003 óta a Termelés, Minőségellenőrzés, Polimer Minőségellenőrzés labormérnöke.

A felsővezetés tagjai

OLVASÓ Árpád (49)

Az Igazgatóság elnökhelyettese 2002. április 26-tól, Igazgatósági tag 2000. augusztus 29-től.

vezérigazgató

okleveles vegyészmérnök, MBA diplomás

Olvasó úr életrajzát az Igazgatósági tagoknál adjuk meg.

PIRY László (41)

Polimer marketing és értékesítési vezérigazgató-helyettes
gépészmérnök, DMS

A Budapesti Műszaki Egyetemen szerezte okleveles gépészmérnöki diplomáját 1991-ben. 1998-ban az Euro Contact Business School-ban szerezte meg a Diploma in Management Studies oklevelét. 1991-től a Dow Chemicals cégnél dolgozott mérnök-üzletkötőként, majd regionális kereskedelmi és marketing feladatokat látott el. 1998-tól az Unilever Diversey Lever divíziójának kereskedelmi igazgatója, 2001-től pedig ügyvezető igazgatói posztot töltött be a magyar vállalatnál. 2002-től átvette a szlovén vállalat ügyvezetését, 2003-tól már a horvát piacot is felügyelte. A TVK Nyrt. polimer marketing és értékesítési vezérigazgató-helyettese 2004. június 7-től.

HODOSSY Gyula (37)

Pénzügyi és gazdálkodási vezérigazgató-helyettes 2007. július 1-jétől
okleveles közgazdász

Pályáját a Tiszai Vegyi Kombinátban 1989-ben kezdte a Szállítási és Raktározási Főosztályon. 1995-ben végzett a budapesti Pénzügyi és Számviteli Főiskolán, majd 2002-ben az Euro Contact Business School-ban szerzett Professional Diploma in Management oklevelet. 1995-től, mint controller folytatta munkáját a Controlling Főosztályon. 1997-től az Eszközmenedzsment csoport vezetése volt a feladata. Ezt követően 2001 januárjától az Olefin Üzletág gazdasági vezetője. 2002 júliusától a Belső audit szervezet vezetésével bízták meg, majd 2004 januárjától az Energiaszolgáltatás és Karbantartás Irányítás szervezetét irányította. 2007. július 1-jétől a TVK Nyrt. pénzügyi és gazdálkodási vezérigazgató-helyettese.

BÓTA János (46)

Petrolkémiai Technológia és Projektfejlesztési igazgató 2007. augusztus 1-jétől
vegyészmérnök

1985-ben végzett vegyészmérnökként a Veszprémi Egyetem Folyamatszabályzási ágazatán, majd 1994-ben szerzett mérnök-menedzser oklevelet a Miskolci Egyetemen. 1985 óta dolgozik a TVK-nál. Tíz évig a Termelés területén (HDPE-1 és PP-3 üzemekben) dolgozott különböző beosztásokban, 1989-1995. között üzemvezetőként. 1995-től kereskedelmi vezető a HDPE Üzletágnál, 1998-tól PP üzletág igazgató, 2000-től marketing és értékesítési vezető, 2002-től technológiai fejlesztési vezető. 2006. augusztus 1-jétől egy évet dolgozott a Fluor cég hollandiai irodájában process engineering manager-ként. 2007. augusztus 1-jétől a TVK Nyrt. Petrolkémiai Technológia és Projektfejlesztési vezetője.

DEÁK Árpád (60)

Petrolkémiai Technológia és Projekt Fejlesztési igazgató 2007. július 1-jéig
vegyészmérnök

1966-tól kezdődően a Dunai Kőolajipari Vállalat termelő üzemeiben, mint vegyésztechnikus különböző üzemviteli beosztásokban dolgozott. 1977-ben a Veszprémi Vegyipari Egyetem levelező tagozat petrolkémiai ágazatán kitüntetéses diplomát szerzett. 1983-tól FCC üzemvezető, majd üzemcsoport vezető, ebben a beosztásában több új üzem komplex próbáját és üzembe helyezését irányította. 1992-től 1996-ig fejlesztési koordinációs vezető a MOL Stratégiai és Üzleti Tervezés szervezetében. 1996-2001-ig a Kőolajtároló Rt. műszaki vezérigazgató-helyettese. 2001-től a TVK alkalmazottja, 2005. júliusáig stratégiai projekt koordinációs igazgató, majd Petrolkémiai Technológia és Termékfejlesztési igazgató 2007. július 1-jéig, nyugdíjba vonulásáig.

Dr. NAGY Gábor (43)

Petrolkémiai Technológia és Projektfejlesztési igazgató 2007. július 1.- 2007. augusztus 1. között
okleveles vegyészmérnök

1988-ban szerzett okleveles vegyészmérnöki diplomát a Veszprémi Egyetem Folyamatszabályzási ágazatán, ezt követően az Egyetem Szerves Kémia Tanszékén kutató-fejlesztő szakmérnöki tanulmányokat folytatott és 1992-ben egyetemi doktori fokozatot szerzett. A TVK-nál 1988-ban helyezkedett el az LPEGY (HDPE-1) gyárban, mint laboratóriumi mérnök. 1993-tól minőségellenőrzési vezetőként, majd később vevőszolgálati vezetőként, 2005-től termék-és alkalmazásfejlesztési vezetőként dolgozott. 2006. novemberében bízták meg a Petrolkémiai Divízió technológiafejlesztésének az irányításával. 2007. július 1-jétől 2007. augusztus 1-jéig látta el a Petrolkémiai Technológia és Projektfejlesztési terület irányításával kapcsolatos feladatokat is.

Tanulmányokat folytatott az Euro Contact Business School-ban, ahol 2004-ben szerezte Diploma in Management Studies oklevelét. A Pannon Egyetem 2006-ban címzetes egyetemi docenssé nevezte ki, elismerve az egyetemen nyújtott oktatási tevékenységét.

PÉNZES Tamás (37)

Humán erőforrás vezető
pszichológus

A Debreceni Egyetem pszichológia szakán szerzett pszichológus diplomát munka- és szerveztéllektani, valamint matematikai modellezés szakirányon. Az egyetemi évek alatt szervezeti kultúra vizsgálatokkal, statisztikai elemzésekkel foglalkozott, majd egy személyzeti tanácsadó cégnél dolgozott toborzási és kiválasztási szakértőként. 2002-től tagja a TVK humán erőforrás csapatának, 2004 júliusától HR vezető. A Debreceni Egyetem pszichológia szakán tanít. Jelenleg a SZÁMALK - Open Business School/Durham University MBA képzésére jár.

SEBESTYÉN László (58)

Termelési igazgató 2007. július 1-jéig.
okleveles vegyész

Tanulmányait a Debreceni Kossuth Lajos Tudományegyetem Természettudományi Karán végezte, ahol 1975-ben vegyész diplomát szerzett. Első munkahelye a TVK volt, ahol 1975. szeptember 1-jétől olefingyári üzemmérnökként kezdett dolgozni. Különböző beosztásokat követően 1993-1995 között az olefingyár gyárvezetője volt. 1995-től 1997-ig rekonstrukciós főmérnökként dolgozott, majd 1997. december 1-jétől 2003. december 31-ig az Olefin Üzletág vezetője volt. 2004. évtől 2007. július 1-jéig a TVK termelési igazgatója. 2005. április 1-jétől pedig a MOL-csoport Petrolkémiai Divíziójának termelési igazgatói posztját is betöltötte. 2007. július 1-jétől Olefin rekonstrukciós fejlesztési projekt vezető.

VÁLYI NAGY Tivadar (52)

Termelési igazgató 2007. július 1-jétől
diplomás vegyészmérnök

1982-ben szerzett vegyészmérnöki diplomát a Veszprémi Vegyipari Egyetem Ásványolaj és Széntechnológia ágazatán. 1978 óta dolgozik a Tiszai Vegyi Kombinátban. Üzemmérnökként dolgozott a Társaság különböző polimerizációs üzemeiben 1994-ig. Az ERP alkalmazás implementációs munkáiban projektvezetőként részt vett, majd az alkalmazás bevezetését követően 1995-től a gazdálkodási területen üzletági gazdasági vezetőként, majd a Petrolkémiai üzletág Tervezési és elemzési vezetőjeként dolgozott. 2000-től a társaság Controlling vezetője. 2005. január 1-jétől 2007. július 1-ig a Társaság Gazdálkodási és pénzügyi vezérigazgató-helyettese. 2007. július 1-jétől a TVK termelési igazgatója.

**A TVK NYRT. VEZETŐ ÁLLÁSÚ SZEMÉLYEINEK RÉSZVÉNYKÖNYVBE
BEJEGYZETT TVK RÉSZVÉNYTULAJDONA
(2007. 12. 31.)**

IGAZGATÓSÁG

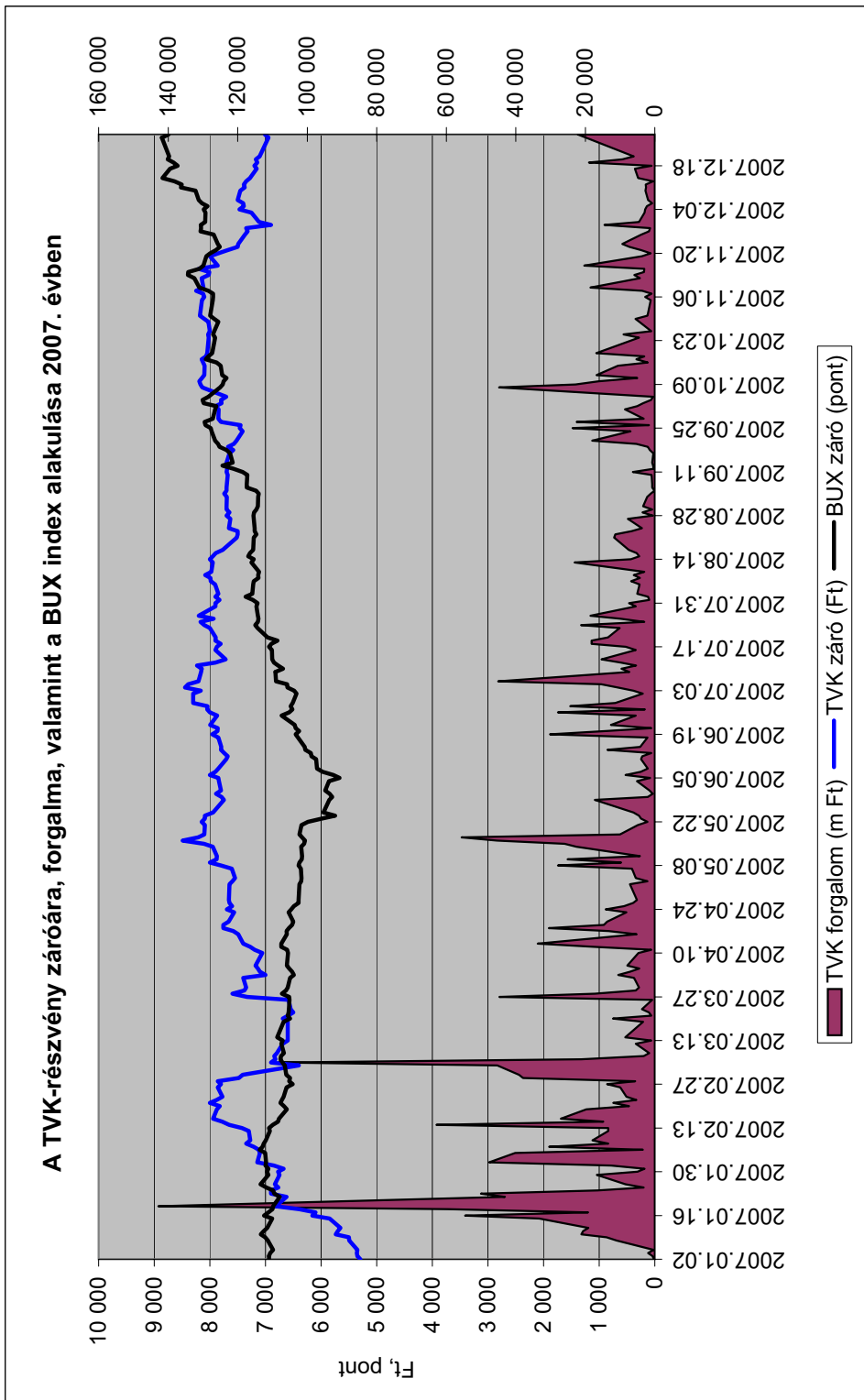
Név	A tulajdonában lévő TVK részvények fajtája, száma
Mosonyi György	0
Olvasó Árpád	0
Delcommune, Michel Marc	0
Gansperger Gyula	0
Kassovic, Vratko	0
Dr. Medgyessy Péter	0
Molnár József	0
Simola József	0

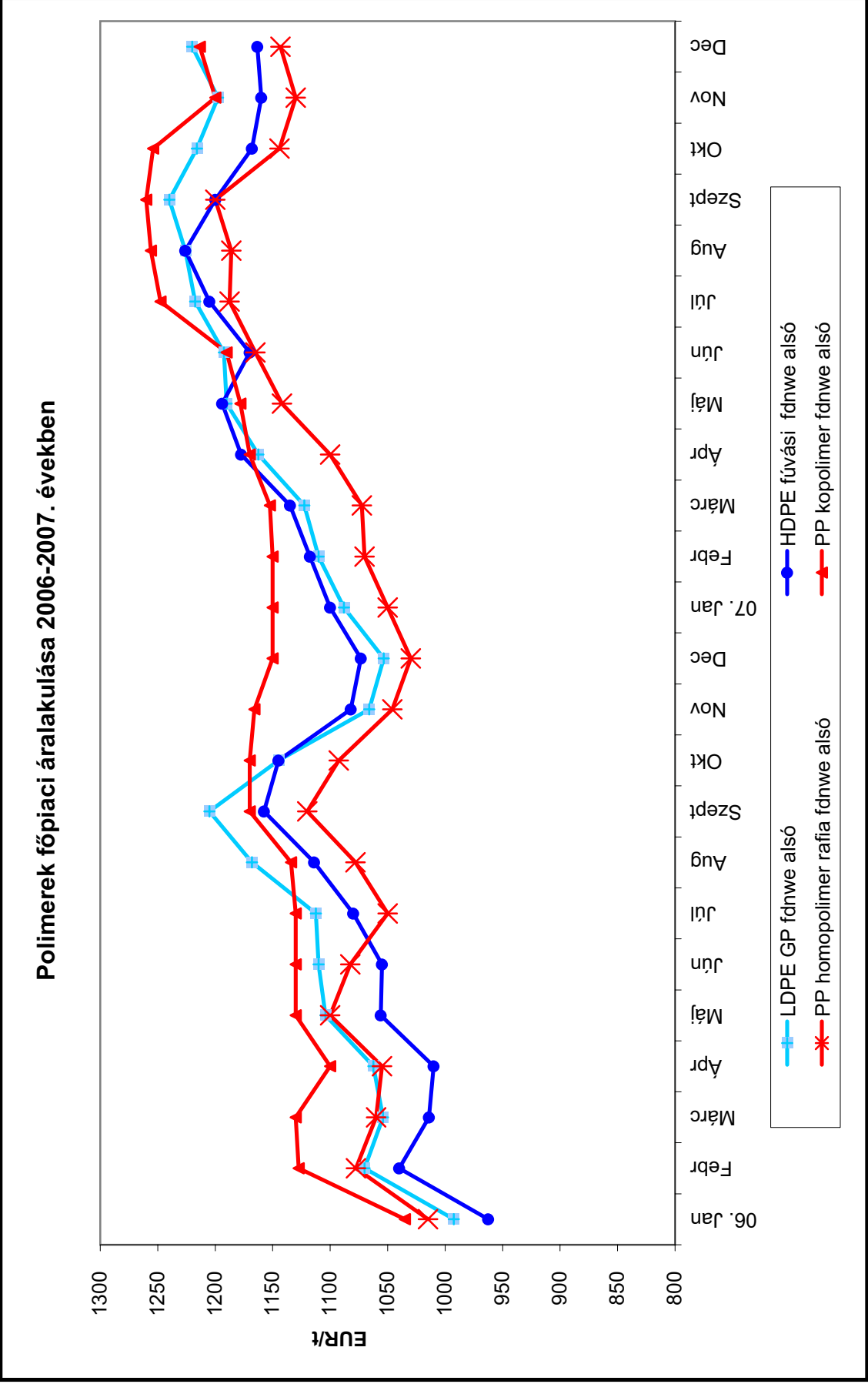
FELÜGYELŐ BIZOTTSÁG

Név	A tulajdonában lévő TVK részvények fajtája, száma
Gyurovszky László	0
Magyar Tamás	0
Dr. Bakacsi Gyula	0
Dr. Bíró György	0
Keményné Újvári Ildikó	0

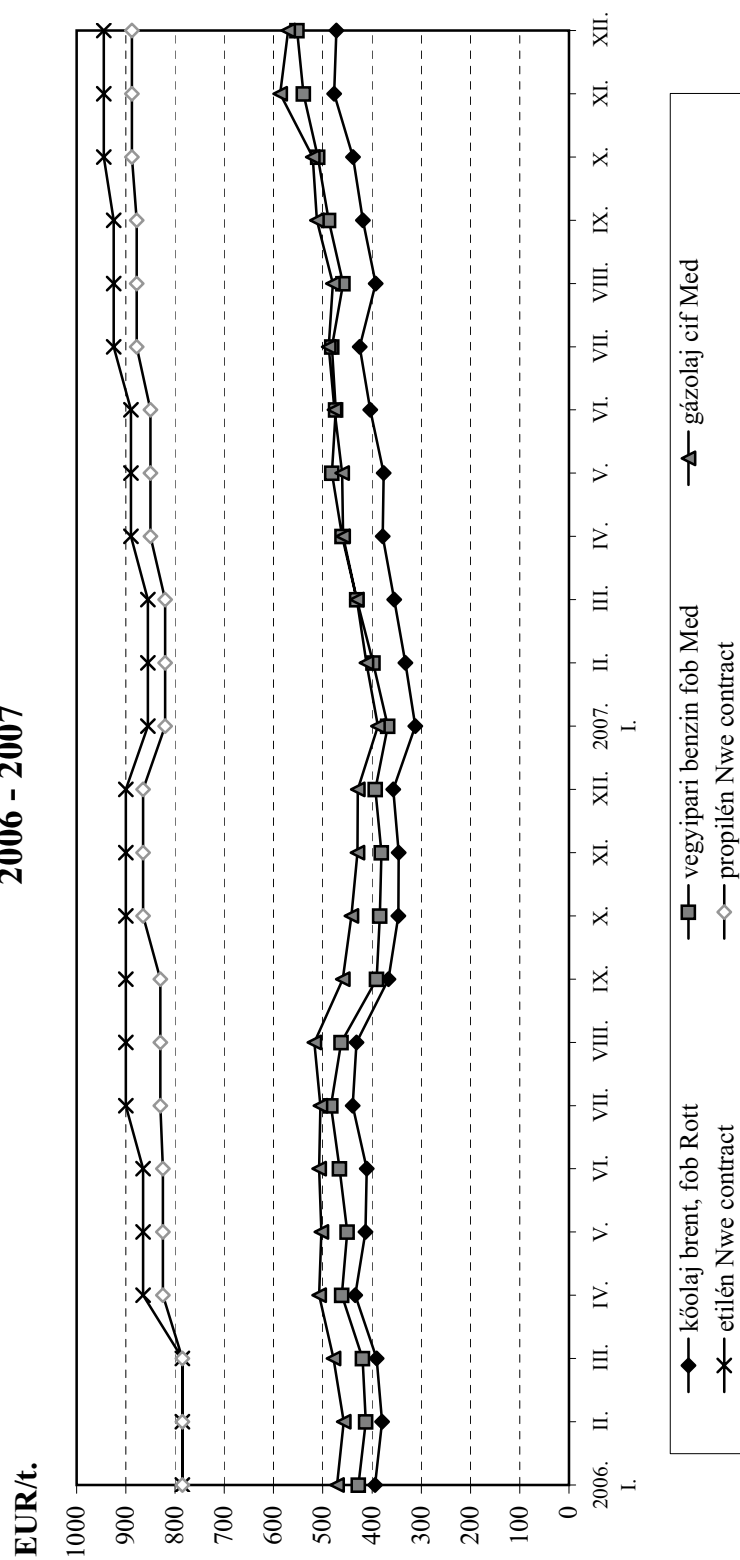
FELSŐVEZETÉS

Név	A tulajdonában lévő TVK részvények fajtája, száma
Olvasó Árpád	0
Piry László	0
Hodossy Gyula	0
Bóta János	0
Pénzes Tamás	0
Vályi Nagy Tivadar	0





Vegyipari alapanyagok főpiaci ár alakulása 2006 - 2007



Eredménykimutatás

adatok M Ft-ban

Tétel- szám	A tétel megnevezése	TVK Nyrt.	
		2006. év	2007. év
O1.	Belföldi értékesítés nettó árbevétele	162 806	167 376
O2.	Export értékesítés nettó árbevétele	148 008	172 135
	I. Értékesítés nettó árbevétele	310 814	339 511
O3.	Saját termelésű készletek állományváltozása	-1 023	3 235
O4.	Saját előállítású eszközök aktivált értéke	450	619
	II. Aktivált saját teljesítmények értéke	-573	3 854
	III. Egyéb bevételek	3 889	5 449
O5.	Anyagköltség	231 414	260 122
O6.	Igénybe vett szolgáltatások értéke	12 636	14 111
O7.	Egyéb szolgáltatások értéke	1 514	1 286
O8.	Eladott áruk beszerzési értéke	17 290	9 791
O9.	Eladott (közvetített) szolgáltatások értéke	2 640	2 352
	IV. Anyagjellegű ráfordítások	265 494	287 662
10.	Béreköltség	5 562	5 760
11.	Személyi jellegű egyéb kifizetések	1 254	1 114
12.	Bérbírlékok	1 973	2 076
	V. Személyi jellegű ráfordítások	8 789	8 950
	VI. Értékcsökkenési leírás	10 975	10 924
	VII. Egyéb ráfordítások	10 939	11 674
	A. ÜZEMI (ÜZLETI) TEVÉKENYSÉG EREDMÉNYE	17 933	29 604
13.	Kapott (járó) osztalék és részesedés	510	798
14.	Részesedések értékesítésének árfolyamnyeresége	0	0
15.	Befektetett pénzügyi eszközök kamatai, árfolyamnyeresége	15	18
16.	Egyéb kapott (járó) kamatok és kamatjellegű bevételek	536	794
17.	Pénzügyi műveletek egyéb bevételei	3 679	3 406
	VIII. Pénzügyi műveletek bevételei	4 740	5 016
18.	Befektetett pénzügyi eszközök árfolyamvesztése	0	0
19.	Fizetendő kamatok és kamatjellegű ráfordítások	2 161	1 077
20.	Részesedések, értékpapírok, bankbetétek értékvesztése	-17	6
21.	Pénzügyi műveletek egyéb ráfordításai	4 588	3 793
	IX. Pénzügyi műveletek ráfordításai	6 732	4 876
	B. PÉNZÜGYI MŰVELETEK EREDMÉNYE	-1 992	140
	C. SZOKÁSOS VÁLLALKOZÁSI EREDMÉNY	15 941	29 744
X.	Rendkívüli bevételek	401	63
XI.	Rendkívüli ráfordítások	238	23
	D. RENDKÍVÜLI EREDMÉNY	163	40
	E. ADÓZÁS ELŐTTI EREDMÉNY	16 104	29 784
	XII. Adófizetési kötelezettség	209	4 190
	F. ADÓZOTT EREDMÉNY	15 895	25 594
22.	Eredménytartalék igénybevétele osztalékra, rész.-re	0	0
23.	Fizetett (jóváhagyott) osztalék és részesedés	0	8 963
	G. MÉRLEG SZERINTI EREDMÉNY	15 895	16 631

MÉRLEG
Eszközök

adatok: M Ft-ban

Sor- szám	A tétel megnevezése	TVK Nyrt.	
		2006. XII. 31.	2007. XII. 31.
01.	A. BEFEKTETETT ESZKÖZÖK	139 310	134 668
02.	I. IMMATERIÁLIS JAVAK	3 918	3 713
03.	Alapítás-átszervezés aktivált értéke	0	0
04.	Kísérleti fejlesztés aktivált értéke	0	0
05.	Vagyoni értékű jogok	0	0
06.	Szellemi termékek	3 907	3 714
07.	Üzleti vagy cégérték	11	-1
08.	II. TÁRGYI ESZKÖZÖK	130 966	126 558
09.	Ingatlanok és a kapcsolódó vagyoni értékű jogok	27 768	28 434
10.	Műszaki berendezések, gépek, járművek	95 690	90 825
11.	Egyéb berendezések, felszerelések, járművek	5 616	5 142
12.	Beruházások	1 886	2 157
13.	Beruházásokra adott előlegek	6	0
14.	III. BEFEKTETETT PÉNZÜGYI ESZKÖZÖK	4 426	4 397
15.	Tartós részesedések kapcsolt vállalkozásban	4 197	4 198
16.	Tartósan adott kölcsön kapcsolt vállalkozásban	0	0
17.	Egyéb tartós részesedés	0	0
18.	Egyéb tartósan adott kölcsön	52	28
19.	Tartós hitelviszonyt megtestesítő értékpapír	177	171
20.	B. FORGÓESZKÖZÖK	72 469	83 817
21.	I. KÉSZLETEK	9 274	13 222
22.	Anyagok	3 150	3 895
23.	Befejezetlen termelés és félkész termékek	850	1 378
24.	Késztermékek	5 174	7 882
25.	Áruk	97	62
26.	Készletre adott előlegek	3	5
27.	Állatok	0	0
28.	II. KÖVETELÉSEK	50 272	59 777
29.	Követelések áruszállításból és szolgáltatásból (vevők)	39 522	47 387
30.	Követelések kapcsolt vállalkozással szemben	6 674	7 425
31.	Követelések egyéb részesedési viszonyban lévő vállalkozások	0	0
32.	Váltókövetelések	0	0
33.	Egyéb követelések	4 076	4 965
34.	III. ÉRTÉKPAPÍROK	0	0
35.	Részesedés kapcsolt vállalkozásban	0	0
36.	Egyéb részesedés	0	0
37.	Saját részvények, üzletrészek	0	0
38.	Forgatási célú hitelviszonyt megtestesítő értékpapírok	0	0
39.	IV. PÉNZESZKÖZÖK	12 923	10 818
40.	Pénztár, csekkek	4	4
41.	Bankbetétek	12 919	10 814
42.	C. AKTÍV IDŐBELI ELHATÁROLÁSOK	523	282
43.	Bevételek aktív időbeli elhatárolása	485	250
44.	Költségek, ráfordítások aktív időbeli	38	32
45.	ESZKÖZÖK ÖSSZESEN	212 302	218 767

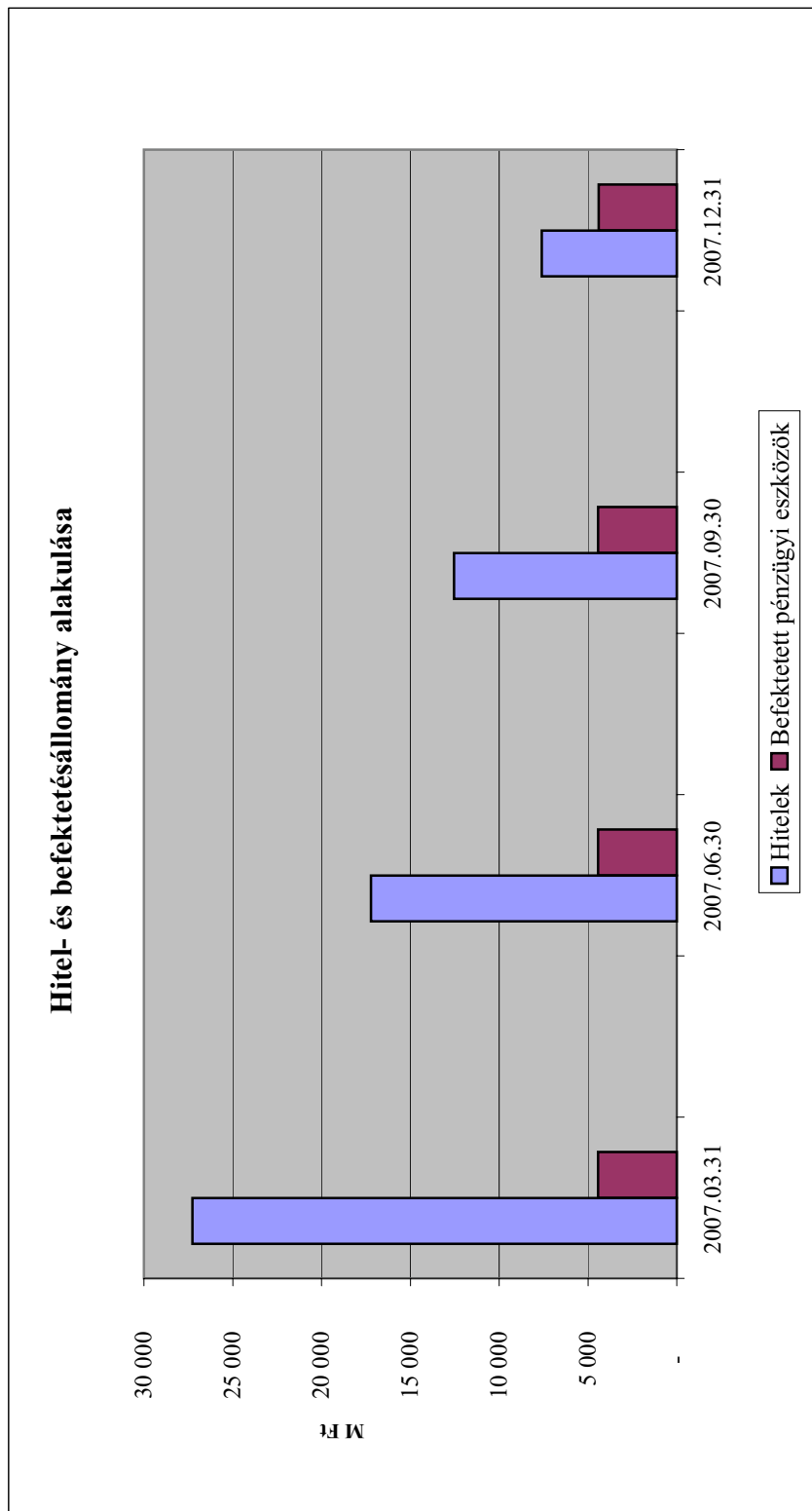
MÉRLEG
Források

adatok: M Ft-ban

Sor- szám	A tétel megnevezése	TVK Nyrt.	
		2006. XII. 31.	2007. XII. 31.
46.	D. SAJÁT TŐKE	134 820	151 451
47.	I. Jegyzett tőke	24 534	24 534
48.	II. Jegyzett, de még be nem fizetett tőke (-)	0	0
49.	III. Tőketartalék	4 624	4 624
50.	IV. Eredménytartalék	89 300	105 162
51.	V. Lékötött tartalék	467	500
52.	VI. Értékelési tartalék	0	0
53.	VII. Mérleg szerinti eredmény	15 895	16 631
54.	E. CÉLTARTALÉKOK	8 190	7 895
55.	1. Céltartalék várható kötelezettségekre	8 190	7 895
56.	2. Egyéb céltartalék	0	0
57.	F. KÖTELEZETTSÉGEK	67 847	57 652
58.	I. HÁTRASOROLT KÖTELEZETTSÉGEK	0	0
59.	II. HOSSZÚ LEJÁRATÚ KÖTELEZETTSÉGEK	37 895	7 600
60.	Hosszú lejáratra kapott kölcsönök	0	0
61.	Beruházási és fejlesztési hitelek	0	0
62.	Egyéb hosszú lejáratú hitelek	0	0
63.	Tartós kötelezettségek kapcsolt vállalkozással szemben	37 845	7 600
64.	Egyéb hosszú lejáratú kötelezettségek	50	0
65.	III. RÖVID LEJÁRATÚ KÖTELEZETTSÉGEK	29 952	50 052
66.	Rövid lejáratú kölcsönök	0	0
67.	Rövid lejáratú hitelek	0	0
68.	Vevőtől kapott előlegek	37	107
69.	Kötelezettségek áruszállításból és szolgáltatásból	6 839	8 558
70.	Váltótartozások	0	0
71.	Rövid lejáratú kötelezettségek kapcsolt váll.	22 198	40 366
72.	Rövid lejáratú kötelezettségek egyéb részesedési viszonyban lévő vállalkozásokkal szemben	0	5
73.	Egyéb rövid lejáratú kötelezettségek	878	1 016
74.	G. PASSZÍV IDŐBELI ELHATÁROLÁSOK	1 445	1 769
75.	Bevételek passzív időbeli elhatárolása	0	0
76.	Költségek, ráfordítások passzív időbeli elhatárolása	1 386	1 746
77.	Halasztott bevételek	59	23
78.	FORRÁSOK ÖSSZESEN	212 302	218 767

**Nettó árbevétel térségenkénti megoszlása
2006-2007**

Térség	TVK Nyrt.			
	2006. év		2007. év	
	M Ft	%	M Ft	%
Európa	141 642	46	164 617	49
- Németország	28 408	9	31 883	10
- Olaszország	25 332	8	29 160	9
- Lengyelország	20 455	7	24 103	7
- Szlovákia	6 961	2	9 220	3
- Románia	2 937	1	8 021	2
- Egyesült Királyság	7 129	2	7 962	2
- Franciaország	6 238	2	6 570	2
- Ausztria	6 061	2	6 360	2
- Egyéb Európa	38 121	13	41 338	12
Ázsia	1 278	0	823	0
Amerika	5 083	2	6 372	2
Afrika	5	0	0	0
Egyéb térségek	0	0	323	0
Export értékesítés nettó árbevétele	148 008	48	172 135	51
Belföldi értékesítés nettó árbevétele	162 806	52	167 376	49
Nettó árbevétel összesen	310 814	100	339 511	100



TVK Nyrt. létszám és béradatai

Létszám

Megnevezés	Mérték- egység	2006. évi tény	2007. évi tény	Index %
· A teljes munkaidőben foglalkoztatottak éves átlagos létszáma	fő	1 396	1 187	85,0
· Az összes foglalkoztatott éves átlagos létszáma	fő	1 399	1 189	85,0

Bértömeg

· A teljes munkaidőben foglalkoztatottak részére kifizetett bértömege és elhatárolások	MFt	5 408,3	5 494,0	101,6
· Egyéb foglalkoztatottak bértömege	MFt	153,6	266,4	173,4
· Bérköltés összesen	MFt	5 561,9	5 760,4	103,6

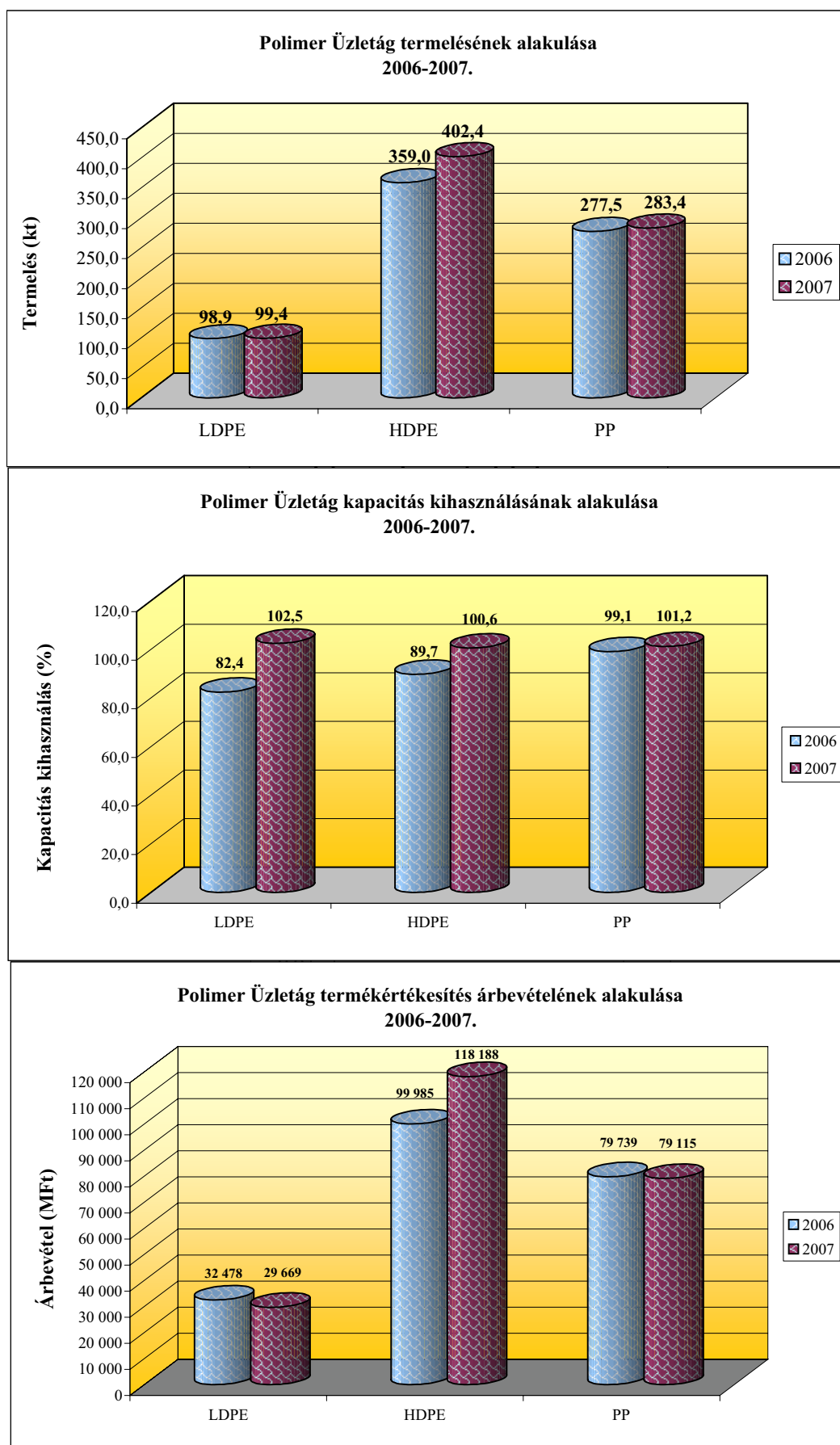
Átlagbér

· Átlagbér	Ft/fő/év	3 823 944		-
· Korrigált bázis átlagbér	Ft/fő/év	3 991 223	4 334 699	108,6
· Átlagbér havi	Ft/fő/hó	318 662		-
· Korrigált bázis átlagbér	Ft/fő/hó	332 602	361 225	108,6

Béren kívüli juttatások a TVK Nyrt.-nél

Adatok E Ft-ban		
Juttatási jogcímek	2006. tény	2007. tény
Szociális rászorultság alapján adható		
Rendkívüli segély	1 430	1 500
Temetési költség	20	40
összesen	1 450	1 540
Munkavállalók teljes körét érintő juttatás		
Csoportos élet- és baleset biztosítás	3 152	3 604
Ajándékutalvány	35 474	22 296
összesen	38 626	25 900
Egyéb igénybe vehető juttatások		
Munkaruha	1 747	679
Munkabajárás	63 245	58 006
Munkásszállítás	16 310	10 289
Egészségügyi alapellátás	58 280	53 299
Kulturális ráfordítás HR	17 456	16 150
összesen	157 038	138 423
Választható Béren Kívüli juttatás E Ft/fő/év	420+alapbér 5 %-a	420+alapbér 4,5 %-a
VBK vásárlóérték	865 992	661 666
TB járulék	1 356	10 158
VBK SZJA	9 545	7 349
Munkaadói járulék		408
Költség összesen járulékkal	876 893	679 581
Munkáltató által meghatározott körre adott juttatás		
Oktatás, továbbképzés	81 063	142 304
Védőruha	69 022	58 062
Védőital	20 830	20 019
összesen	170 915	220 385
MINDÖSSZESEN	1 244 922	1 065 829

**Polimer Üzletág termelésének, kapacitás kihasználásának és termékértékesítés
árbevételének alakulása
2006-2007. évben**



Az árbevétel tartalmazza a továbbértékesítésre beszerzett polimer termékek értékesítését is 2006-ban.

**A TVK Nyrt. kapcsolt vállalkozásai
2007. év**

	NÉV	Könyv szerinti érték (HAS)		Törzstőke/Alaptőke*	Tulajdoni hányad (%) 2007. XII. 31.	Státusz
		2006. XII. 31. ezer forint	2007. XII. 31. ezer forint			
	Befektetések					
1	TVK Ingatlankezelő Kft	2 970 000	2 970 000	2 970 000	100,00%	L
2	TVK Inter-Chemol GmbH. (ezer EUR)	151 247	151 247	615	100,00%	L
3	VIBA-TVK Termelő és Kereskedelmi Kft.	82 000	82 000	205 000	40,00%	T
4	TVK UK Ltd. (ezer angol font)	74 132	74 132	200	100,00%	L
5	TVK Italia S.r.l. (ezer EUR)	26 223	26 223	100	100,00%	L
6	TVK -France S.a.r.l. (ezer EUR)	19 929	19 929	76	100,00%	L
7	Tiszai Hulladékégető Kft.	8 017	8 017	25 000	49,96%	T
8	TVK Polska Spzoo. (ezer lengyel zloty)	6 058	6 058	109	100,00%	L
9	TMM Tűzoltó és Műszaki Mentő Kft.	900	900	3 000	30,00%	T
10	TVK Erőmű Term. Szolg. Kft.	857 480	857 480	3 298 000	26,00%	T
11	TVK Ukraina tov (ezer hrivnya)	1 457	1 457	34	100,00%	L

Státusz szerinti rövidítés:

L: Leányvállalat

T: Társult vállalkozás

Megjegyzés:

* A törzstőke/alaptőke ezer forintban értendő, ettől eltérő esetben a jelzett valutában szerepel a jegyzett tőke összege